



## ASAMBLEA GENERAL DE FUNDADORES

<b>Jorge Orlando Gaitán Arciniegas</b>	Consejero Fundador - Rector
<b>Héctor Jairo Guarín Avellaneda</b>	Consejero Fundador - Presidente de la Asamblea General
<b>Álvaro Zúñiga García</b>	Consejero Fundador - Presidente del Consejo Superior
<b>Teresa Arévalo Ramírez</b>	Consejera Fundadora
<b>Teresa Escobar de Torres</b>	Consejera Fundadora
<b>Emiro Martínez Jiménez (QEPD)</b>	Consejero Fundador
<b>Álvaro Ramírez Rubiano</b>	Consejero Fundador

## VICERRECTORÍA

<b>Jorge Torres Escobar</b>	Vicerrector de Asuntos Estudiantiles
<b>Juan Carlos Reyes García</b>	Vicerrector Académico
<b>Mauricio Zúñiga Morales</b>	Vicerrector de Investigación
<b>María Alejandra Gaitán</b>	Vicerrectora Administrativa

## REPRESENTANTES

<b>Fernando Barros Algarra</b>	Representante docente
<b>Olber Arturo Ayala Duarte</b>	Representante Egresados
<b>Juan Sebastián Becerra</b>	Representante Estudiantil

## DEPARTAMENTO DE PLANEACIÓN

<b>Sandra Fabiola González</b>	Directora de la Unidad de Planeación y Prospectiva
<b>Harold Rene Guarín Rivera</b>	Director de Sistemas Integrados de Gestión
<b>Benjamín Giovany Cepeda</b>	Director de Autoevaluación
<b>Wilmer González Hernández</b>	Jefe Direccionamiento Estratégico
<b>Luis Antonio Rodríguez Peña</b>	Estadístico
<b>Carlos Andrés Moreno</b>	Coordinador de Presupuesto
<b>José Ricardo Arias Malaver</b>	Jefe Oficina de Convenios
<b>Martha Liliana Ocampo</b>	Jefe Sección Aseguramiento de la Calidad

# Introducción



**“Calidad Educativa para el Desarrollo Rural”**  
**Jorge Orlando Gaitán Arciniegas**

El señor Rector JORGE ORLANDO GAITAN ARCINIEGAS, expresa su gratitud a los integrantes de la Comunidad **UNIAGRARISTA** por su compromiso con los objetivos estratégicos; además, agradece la colaboración de todas las personas que aportaron a la organización y consolidación del presente Boletín Estadístico a través del cual, rinde cuentas de la responsabilidad y transparencia de la Gestión.

# Tabla de contenido

<b>Introducción</b>	<b>2</b>
<b>1. PROGRAMAS ACADÉMICOS</b>	<b>5</b>
<b>1.1 OFERTA DE PROGRAMAS DE PREGRADO</b>	<b>5</b>
1.1.1 Facultad de Ciencias Agrarias	5
1.1.2 Facultad de Ciencias Jurídicas y Sociales	5
1.1.3 Facultad de Ciencias Administrativas y Contables	5
1.1.4 Facultad de Ingeniería	6
1.1.5 Facultad de Educación	7
<b>1.2 OFERTA DE PROGRAMAS DE POSGRADO</b>	<b>8</b>
1.2.1 Facultad de Ciencias Agrarias	8
1.2.2 Facultad de Ciencias Jurídicas y Sociales	8
1.2.3 Facultad de Ciencias Administrativas y Contables	9
1.2.4 Facultad de Ingeniería	9
1.2.5 Facultad en Educación	10
<b>2. COMUNIDAD ESTUDIANTIL</b>	<b>11</b>
<b>2.1 APOYOS PARA LA COMUNIDAD ESTUDIANTIL 202501</b>	<b>11</b>
<b>2.2 ESTADÍSTICAS DE LA POBLACIÓN ESTUDIANTIL</b>	<b>11</b>
2.2.1 Inscritos por programas	11
2.2.2 Admitidos por programa	12
2.2.3 Primer curso por programas	13
2.2.4 Primer curso por Género	14
2.2.5 Índices Académicos	14
2.2.6 Estudiantes de Reintegros	15
2.2.7 Estudiantes de doble programa	15
2.2.8 Estudiantes antiguos	15
<b>2.3 ESTUDIANTES TOTALES</b>	<b>16</b>
2.3.1 Estudiantes totales por programa	16
2.3.2 Estudiantes totales por rangos de edad 202501	17
2.3.3 Estudiantes totales por región de nacimiento	17
<b>2.4 FORMACIÓN EN SEGUNDA LENGUA</b>	<b>18</b>
2.4.1 Estadística por nivel de formación en inglés regular	18
2.4.2 Estadística por Nivel de desempeño en inglés regular	18
2.4.3 Estadística por nivel de formación en inglés intensivo	19
2.4.4 Estadística por nivel de desempeño en inglés intensivo	20
2.4.5 Estadística formación en inglés	20
2.4.6 Nivel de desempeño de formación en inglés	21
2.4.7 Formación en otros idiomas	22
<b>2.5 SABERPRO EN UNIAGRARIA</b>	<b>22</b>
2.5.1 Reportes de SABERPRO en UNIAGRARIA	22
2.5.2 Puntaje SABERPRO en UNIAGRARIA	23
2.5.3 Puntaje SABERPRO por Módulos	24
2.5.4 Ranking nacional SABERPRO	26
2.5.5 Ranking Regional de SABERPRO (Bogotá)	27
<b>2.6 INTEGRACIÓN CON EL EGRESADO</b>	<b>28</b>
2.6.1 Población egresados no graduados	28
2.6.2 Población egresados graduados en UNIAGRARIA	29
2.6.3 Total egresados de UNIAGRARIA por programa	29
2.6.4 Títulos otorgados por UNIAGRARIA de 2018 a 202501	30
<b>3. COMUNIDAD DE PROFESORES</b>	<b>31</b>
<b>3.1 ESTADÍSTICAS DE PROFESORES</b>	<b>31</b>
3.1.1 Dedicación de los profesores	31
3.1.2 Región de nacimiento de los Profesores	32
3.1.3 Género por Estado Civil de Profesores	32
3.1.4 Nivel de Formación Académica	32

## FUNDACIÓN UNIVERSITARIA AGRARIA DE COLOMBIA - UNIAGRARIA

3.1.5	Evolución del nivel de formación académica	33
3.1.6	Escalafón Docente	33
3.1.7	Rangos de edad de los profesores	34
3.1.8	Antigüedad de los profesores	35
3.1.9	Dedicación por formación académica	35
3.1.10	Dedicación Tiempo Completo por formación académica	36
3.1.11	Dedicación Medio Tiempo por formación académica	37
3.1.12	Dedicación Cátedra por formación académica	37
<b>3.2</b>	<b>ESCUELA DE FORMACIÓN DOCENTE</b>	<b>38</b>
3.2.1	Capacitaciones realizadas	38
3.2.2	Cumplimiento de las capacitaciones docentes	38
<b>4.</b>	<b>COMUNIDAD ADMINISTRATIVOS</b>	<b>40</b>
<b>4.1</b>	<b>ESTADÍSTICAS DE PERSONAL ADMINISTRATIVO 202501</b>	<b>40</b>
<b>5.</b>	<b>DESARROLLO, GESTIÓN Y SOSTENIBILIDAD INSTITUCIONAL</b>	<b>44</b>
<b>5.2</b>	<b>BIBLIOTECA UNIAGRARIA</b>	<b>48</b>
5.2.1	Resultado de Gestión de la Biblioteca	48
5.2.2	Total, material de la biblioteca	52
<b>5.3</b>	<b>LABORATORIOS DE UNIAGRARIA</b>	<b>53</b>
5.3.1	Número de usuarios por cada laboratorio	53
5.3.2	Cantidad en horas de uso de laboratorios	54
5.3.3	Convenios para laboratorios	56
<b>7.3</b>	<b>ACTIVIDADES DE COOPERACIÓN Y CONVENIOS</b>	<b>57</b>
<b>8.2</b>	<b>TASA DE DESERCIÓN</b>	<b>58</b>
8.2.1	Deserción por cohorte en UNIAGRARIA	58
8.2.2	Deserción por periodos en UNIAGRARIA	58
8.2.3	Deserción anual en UNIAGRARIA	58
8.2.4	Tasa deserción promedio acumulada en UNIAGRARIA	59
8.2.5	Tasa de graduación en UNIAGRARIA	59
8.2.6	Tasa de supervivencia en UNIAGRARIA	59
8.2.6	Tasa de ausentismo en UNIAGRARIA	60

# 1. PROGRAMAS ACADÉMICOS

## 1.1 OFERTA DE PROGRAMAS DE PREGRADO

### 1.1.1 Facultad de Ciencias Agrarias

MEDICINA VETERINARIA	
Título para otorgar	Médico (a) Veterinario (a)
Código SNIES	101816
Sigla	BVET
Resolución Registro Calificado	Resolución MEN No. 3335 del 2 de abril de 2019 con vigencia de 7 años
Acreditación de Alta Calidad	No aplica.
Modalidad	Presencial
Nro. de créditos académicos	200
Duración estimada del programa	10 semestres
Nro. de estudiantes a admitir 1er periodo	160
Periodicidad de admisión	Semestral
Lugar de desarrollo	Bogotá. D.C.

ZOOTECNIA	
Título para otorgar	Zootecnista
Código SNIES	1881
Sigla	BZOO
Resolución Registro Calificado	Resolución MEN No. 7197 del 12 de mayo de 2020 con vigencia de 7 años
Acreditación de Alta Calidad	No aplica.
Modalidad	Presencial
Nro. de créditos académicos	175
Duración estimada del programa	10 semestres
Nro. de estudiantes a admitir 1er periodo	50
Periodicidad de admisión	Semestral
Lugar de desarrollo	Bogotá. D.C.

### 1.1.2 Facultad de Ciencias Jurídicas y Sociales

DERECHO	
Título para otorgar	Abogado(a)
Código SNIES	2693
Sigla	BDER
Resolución Registro Calificado	Resolución MEN No. 17542 del 14 de septiembre de 2021 con vigencia de 7 años
Acreditación de Alta Calidad	No aplica
Modalidad	Presencial
Nro. de créditos académicos	163
Duración estimada del programa	10 semestres
Nro. de estudiantes a admitir 1er periodo	100
Periodicidad de admisión	Cuatrimestral
Lugar de desarrollo	Bogotá. D.C con ampliación a Facatativá

### 1.1.3 Facultad de Ciencias Administrativas y Contables

ADMINISTRACIÓN DE EMPRESAS	
Título para otorgar	Administrador(a) de Empresas
Código SNIES	117900
Sigla	BAEM
Resolución Registro Calificado	Resolución MEN No. 002536 del 14 de febrero de 2025 con vigencia de 7 años.
Acreditación de Alta Calidad	No aplica

## FUNDACIÓN UNIVERSITARIA AGRARIA DE COLOMBIA - UNIAGRARIA

<b>ADMINISTRACIÓN DE EMPRESAS</b>	
Modalidad	Virtual
Nro. de créditos académicos	140
Duración estimada del programa	8 semestres
Nro. de estudiantes a admitir 1er periodo	150
Periodicidad de admisión	Semestral
Lugar de desarrollo	Bogotá D.C.

<b>CONTADURÍA PÚBLICA</b>	
Título para otorgar	Contador(a) Público(a)
Código SNIES	12806
Sigla	BCON
Resolución Registro Calificado	Resolución MEN No. 8438 del 1 de junio de 2020 con vigencia de 7 años.
Acreditación de Alta Calidad	No aplica
Modalidad	Presencial
Nro. de créditos académicos	151
Duración estimada del programa	10 semestres
Nro. de estudiantes a admitir 1er periodo	100
Periodicidad de admisión	Semestral
Lugar de desarrollo	Bogotá D.C.

### **1.1.4 Facultad de Ingeniería**

<b>INGENIERÍA AGROINDUSTRIAL</b>	
Título para otorgar	Ingeniero(a) Agroindustrial
Código SNIES	53702
Sigla	BIAG
Resolución Registro Calificado	Resolución MEN No. 0694 de 30 de enero de 2024 con vigencia de 7 años
Acreditación de Alta Calidad	Resolución MEN No. 0694 de 30 de enero de 2024 con vigencia de 6 años
Modalidad	Presencial
Nro. de créditos académicos	166
Duración estimada del programa	10 semestres
Nro. de estudiantes a admitir 1er periodo	50
Periodicidad de admisión	Semestral
Lugar de desarrollo	Bogotá D.C.

<b>INGENIERÍA AMBIENTAL</b>	
Título para otorgar	Ingeniero(a) Ambiental
Código SNIES	107463
Sigla	BIAM
Resolución Registro Calificado	Resolución MEN No. 015854 del 21 septiembre de 2018 con vigencia de 7 años
Acreditación de Alta Calidad	No aplica.
Modalidad	Presencial
Nro. de créditos académicos	153
Duración estimada del programa	9 semestres
Nro. de estudiantes a admitir 1er periodo	90
Periodicidad de admisión	Semestral
Lugar de desarrollo	Bogotá D.C.

<b>INGENIERÍA DE ALIMENTOS</b>	
Título para otorgar	Ingeniero de Alimentos
Código SNIES	1884
Sigla	BIAL
Resolución Registro Calificado	Resolución MEN 2011 del 28 de febrero de 2024 con vigencia de 7 años
Acreditación de Alta Calidad	Resolución MEN 2011 del 28 de febrero de 2024 con vigencia de 6 años
Modalidad	Presencial
Nro. de créditos académicos	170
Duración estimada del programa	10 semestres
Nro. de estudiantes a admitir 1er periodo	35
Periodicidad de admisión	Semestral
Lugar de desarrollo	Bogotá D.C.

<b>INGENIERÍA CIVIL</b>	
Título para otorgar	Ingeniero Civil
Código SNIES	1883
Sigla	BOIC
Resolución Registro Calificado	Resolución MEN No 1024 del 3 de febrero de 2023 con vigencia de 7 años
Acreditación de Alta Calidad	Resolución MEN No 1024 del 3 de febrero de 2023 con vigencia de 4 años
Modalidad	Presencial
Nro. de créditos académicos	170
Duración estimada del programa	10 semestres
Nro. de estudiantes a admitir 1er periodo	140
Periodicidad de admisión	Semestral
Lugar de desarrollo	Bogotá. D.C y Facatativá

<b>INGENIERÍA INDUSTRIAL</b>	
Título para otorgar	Ingeniero Industrial
Código SNIES	9502
Sigla	BIIN
Resolución Registro Calificado	Resolución MEN No. 014230 del 10 de diciembre de 2019 con una vigencia de 7 años.
Acreditación de Alta Calidad	No aplica
Modalidad	Presencial
Nro. de créditos académicos	162
Duración estimada del programa	10 semestres
Nro. de estudiantes a admitir 1er periodo	150
Periodicidad de admisión	Semestral
Lugar de desarrollo	Bogotá D.C.

<b>INGENIERÍA MECATRÓNICA</b>	
Título para otorgar	Ingeniero Mecatrónico
Código SNIES	54194
Sigla	BIME
Resolución Registro Calificado	Resolución MEN No. 15513 del 4 de agosto de 2022 con vigencia de 7 años
Acreditación de Alta Calidad	No aplica
Modalidad	Presencial
Nro. de créditos académicos	165
Duración estimada del programa	10 semestres
Nro. de estudiantes a admitir 1er periodo	120
Periodicidad de admisión	Semestral
Lugar de desarrollo	Bogotá D.C. y Facatativá

### 1.1.5 Facultad de Educación

<b>LICENCIATURA EN CIENCIAS NATURALES Y EDUCACIÓN AMBIENTAL</b>	
Título para otorgar	Licenciado en Ciencias Naturales y Educación Ambiental
Código SNIES	105801
Sigla	BLCNYEA
Resolución Registro Calificado	Resolución MEN No. 16911 del 22 de agosto de 2016 con vigencia de 7 años
Acreditación de Alta Calidad	No aplica
Modalidad	Presencial
Nro. de créditos académicos	152
Duración estimada del programa	9 semestres
Nro. de estudiantes a admitir 1er periodo	100
Periodicidad de admisión	Cuatrimstral
Lugar de desarrollo	Bogotá D.C.

## **1.2 OFERTA DE PROGRAMAS DE POSGRADO**

### **1.2.1 Facultad de Ciencias Agrarias**

<b>ESPECIALIZACIÓN EN BIENESTAR ANIMAL Y ETOLOGÍA</b>	
Título para otorgar	Especialista en Bienestar Animal y Etología
Código SNIES	106254
Sigla	BEBAYE
Resolución Registro Calificado	Resolución MEN No. 25179 del 24 de diciembre de 2024 con vigencia de 7 años
Modalidad	Virtual
Nro. de créditos académicos	30
Duración estimada del programa	2 semestres
Nro. de estudiantes a admitir 1er periodo	100
Periodicidad de admisión	Semestral
Lugar de desarrollo	Virtual

<b>ESPECIALIZACIÓN EN SALUD PÚBLICA VETERINARIA</b>	
Título para otorgar	Especialista en Salud Pública Veterinaria
Código SNIES	108330
Sigla	BESPVE
Resolución Registro Calificado	Resolución MEN No. 9069 del 28 de agosto de 2019 con vigencia de 7 años
Modalidad	Virtual
Nro. de créditos académicos	30
Duración estimada del programa	2 semestres
Nro. de estudiantes a admitir 1er periodo	40
Periodicidad de admisión	Semestral
Lugar de desarrollo	Virtual

### **1.2.2 Facultad de Ciencias Jurídicas y Sociales**

<b>ESPECIALIZACIÓN EN DERECHO PROCESAL AGRARIO</b>	
Título para otorgar	Especialista en Derecho Procesal Agrario
Código SNIES	117770
Sigla	BESDPA
Resolución Registro Calificado	Resolución MEN No. 001364 del 3 de febrero de 2025 con vigencia de 7 años
Modalidad	Virtual
Nro. de créditos académicos	28
Duración estimada del programa	2 semestres
Nro. de estudiantes a admitir 1er periodo	150
Periodicidad de admisión	Semestral
Lugar de desarrollo	Bogotá D.C.

<b>ESPECIALIZACIÓN EN RESPONSABILIDAD AMBIENTAL Y SOSTENIBILIDAD</b>	
Título para otorgar	Especialista en Responsabilidad Ambiental y Sostenibilidad
Código SNIES	106323
Sigla	BERAYS
Resolución Registro Calificado	Resolución MEN No. 22322 del 24 de noviembre de 2023 con vigencia de 7 años
Modalidad	Presencial
Nro. de créditos académicos	28
Duración estimada del programa	2 semestres
Nro. de estudiantes a admitir 1er periodo	50
Periodicidad de admisión	Semestral
Lugar de desarrollo	Bogotá D.C.

<b>ESPECIALIZACIÓN EN LEGISLACIÓN RURAL Y ORDENAMIENTO TERRITORIAL</b>	
Título para otorgar	Especialista en Legislación Rural y Ordenamiento Territorial – Registro Único
Código SNIES	219
Sigla	BELROV
Resolución Registro Calificado	Resolución MEN No. 012168 del 28 de junio de 2022 vigencia de 7 años
Modalidad	Presencial y Virtual
Nro. de créditos académicos	29

**ESPECIALIZACIÓN EN LEGISLACIÓN RURAL Y ORDENAMIENTO TERRITORIAL**

Duración estimada del programa	Semestral
Nro. de estudiantes a admitir 1er periodo	120
Periodicidad de admisión	Semestral
Lugar de desarrollo	Bogotá, D.C y Virtual

**1.2.3 Facultad de Ciencias Administrativas y Contables**

**ESPECIALIZACIÓN EN SISTEMAS DE GESTIÓN INTEGRADA DE LA CALIDAD, MEDIO AMBIENTE Y PREVENCIÓN DE RIESGOS LABORALES**

Título para otorgar	Especialista en Sistemas de Gestión Integrada de la Calidad, Medio Ambiente y Prevención de Riesgos Laborales
Código SNIES	2863
Sigla	BESGIC
Resolución Registro Calificado	Resolución MEN No. 7198 del 12 de mayo de 2020 y Resolución MEN No. 22112 de 2020 corrige la duración del programa con vigencia de 7 años
Modalidad	Presencial
Nro. de créditos académicos	33
Duración estimada del programa	3 trimestres
Nro. de estudiantes a admitir 1er periodo	25
Periodicidad de admisión	Cuatrimestral
Lugar de desarrollo	Bogotá, D.C

**ESPECIALIZACIÓN EN GESTIÓN DE AGRONEGOCIOS**

Título para otorgar	Especialista en Gestión de Agronegocios
Código SNIES	105017
Sigla	BESGDA
Resolución Registro Calificado	Resolución MEN No. 14015 del 18 de julio de 2022 vigencia de 7 años
Modalidad	Virtual
Nro. de créditos académicos	27
Duración estimada del programa	3 cuatrimestres
Nro. de estudiantes a admitir 1er periodo	50
Periodicidad de admisión	Cuatrimestral
Lugar de desarrollo	Bogotá D.C.

**1.2.4 Facultad de Ingeniería**

**ESPECIALIZACIÓN EN SEGURIDAD INDUSTRIAL, HIGIENE Y GESTIÓN AMBIENTAL**

Título para otorgar	Especialista en Seguridad Industrial, Higiene y Gestión Ambiental
Código SNIES	5133
Sigla	BESIHG
Resolución Registro Calificado	Resolución MEN No. 014988 del 18 de diciembre de 2019 con vigencia de 7 años
Modalidad	Presencial
Nro. de créditos académicos	34
Duración estimada del programa	4 trimestres
Nro. de estudiantes a admitir 1er periodo	25
Periodicidad de admisión	Cuatrimestral
Lugar de desarrollo	Bogotá D.C.

**MAESTRÍA EN INGENIERÍA**

Título para otorgar	Magíster en Ingeniería
Código SNIES	107177
Sigla	BMAING
Resolución Registro Calificado	Resolución MEN No. 09874 del 19 de junio de 2018 con vigencia de 7 años
Modalidad	Presencial
Nro. de créditos académicos	46
Duración estimada del programa	4 semestres
Nro. de estudiantes a admitir 1er periodo	60
Periodicidad de admisión	Semestral
Lugar de desarrollo	Bogotá D.C.

**1.2.5 Facultad en Educación**

<b>ESPECIALIZACIÓN EN EDUCACIÓN EN CONTEXTOS RURALES</b>	
<b>Título para otorgar</b>	Especialista en Educación en Contextos Rurales
<b>Código SNIES</b>	108329
<b>Sigla</b>	BEECRU
<b>Resolución Registro Calificado</b>	Resolución MEN No. 9068 del 28 de agosto de 2019
<b>Modalidad</b>	Virtual
<b>Nro. de créditos académicos</b>	28
<b>Duración estimada del programa</b>	3 cuatrimestres
<b>Nro. de estudiantes a admitir 1er periodo</b>	35
<b>Periodicidad de admisión</b>	Cuatrimestral
<b>Lugar de desarrollo</b>	Bogotá D.C.

## 2. COMUNIDAD ESTUDIANTIL

### 2.1 APOYOS PARA LA COMUNIDAD ESTUDIANTIL 202501

Tipo de descuento	Beneficiarios	Porcentaje descuento
ATENEA – SAECRETARÍA DE EDUCACIÓN	848	70%
AUXILIO ALCALDÍA DE CHIA	11	28%
CREDIFLORES	1	65%
FINANCIAR	1	70%
FINCOMERCIO	176	73%
ICETEX	437	86%
EDUPOL	3	59%
SOMEK	1	75%
TARJETA DE CRÉDITO CODENSA	3	65%
TARJETA DE CRÉDITO DINERS	1	100%
TARJETA DE CRÉDITO MÁSTER CARD	31	60%
TARJETA DE CRÉDITO VISA	14	76%
UNIAGRARIA	166	50%
<b>Totales</b>	<b>1693</b>	<b>72%</b>

### 2.2 ESTADÍSTICAS DE LA POBLACIÓN ESTUDIANTIL

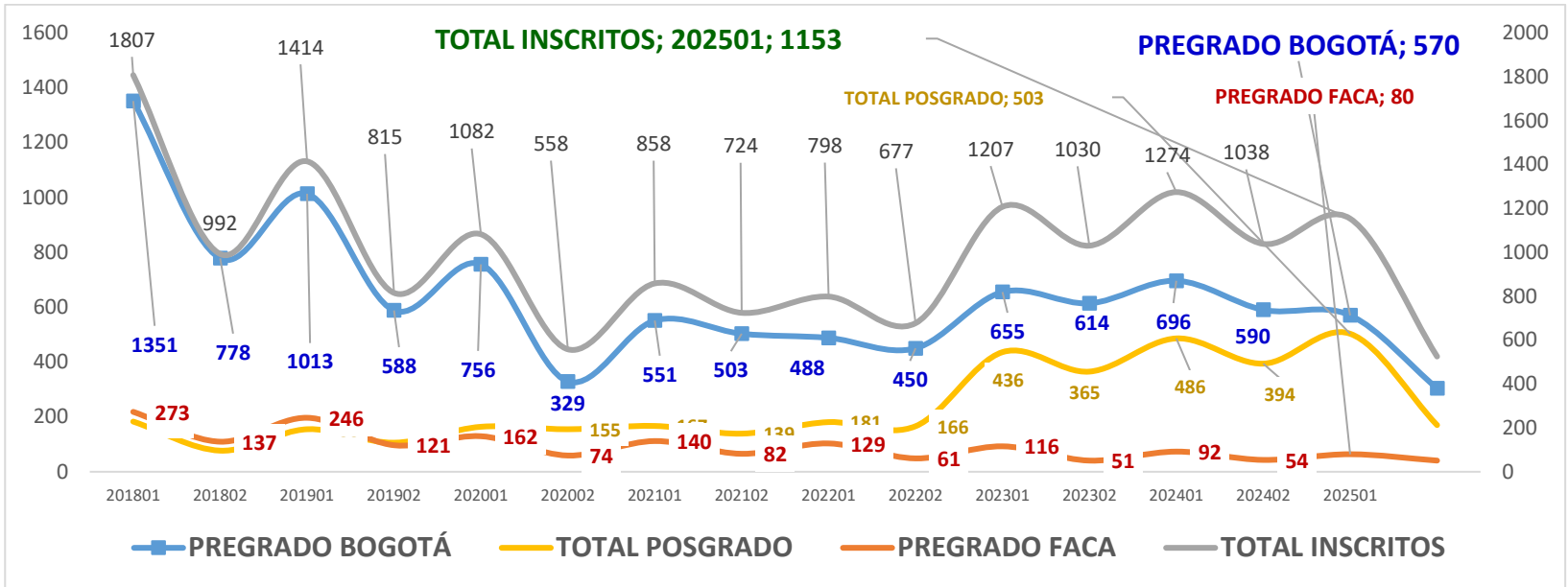
#### 2.2.1 Inscritos por programas

PROG	201801	201802	201901	201902	202001	202002	202101	202102	202201	202202	202301	202302	202401	202402	202501
BAFI	69	32	40	30	32	7	15	26	19	0	0	0	0	0	0
BCON	69	29	61	27	40	18	22	34	20	29	18	23	26	20	12
BDER	122	88	112	51	76	23	31	21	33	26	32	30	27	14	30
BIAG	39	15	29	13	25	18	13	20	16	23	35	28	25	68	27
BIAL	49	37	38	100	25	13	28	13	16	19	22	32	39	39	12
BIAM	0	0	40	28	39	41	63	21	28	25	50	51	46	43	25
BIIN	80	40	49	27	44	28	28	24	20	20	38	42	37	26	25
BOIC	286	230	182	91	110	61	73	66	54	81	84	94	76	72	41
BIME	87	39	58	18	38	22	37	45	32	50	49	58	64	51	46
BVET	443	218	345	173	278	79	206	198	223	155	297	198	273	204	252
BZOO	107	50	59	30	49	19	35	35	27	22	30	58	83	53	100
FDER	106	75	104	55	83	32	57	31	58	22	39	22	41	29	19
FAIC	107	41	95	44	52	21	52	29	39	23	31	19	32	15	14
FIME	60	21	47	22	27	21	31	22	32	16	46	10	19	10	15
BEBAYE	42	13	20	20	24	38	34	37	58	47	84	83	83	100	93
BELROT	22	16	10	18	8	15	10	13	12	21	68	109	134	1	0
BELROV	0	0	0	0	0	0	0	0	0	0	0	0	0	132	93
BERAYS	2	6	15	16	11	8	9	14	6	14	23	23	16	16	16
BESPVE	0	0	0	0	23	20	17	24	21	22	52	54	65	72	72
BMAING	0	0	16	2	16	6	4	4	4	15	7	5	6	9	8
BESGIC	32	11	32	12	25	16	23	15	19	11	23	9	31	3	14
BESIHG	42	14	20	19	21	11	20	5	25	13	21	17	28	15	11
BESGDA	43	17	42	19	36	28	43	14	23	17	86	33	68	36	32
BEECRU	0	0	0	0	0	13	7	13	13	6	72	32	55	10	24

PROG	201801	201802	201901	201902	202001	202002	202101	202102	202201	202202	202301	202302	202401	202402
PREG.BOG	1351	778	1013	588	756	329	551	503	488	450	655	614	696	590
PREG.FAC	273	137	246	121	162	74	140	82	129	61	116	51	92	54

**FUNDACIÓN UNIVERSITARIA AGRARIA DE COLOMBIA - UNIAGRARIA**

PROG	201801	201802	201901	201902	202001	202002	202101	202102	202201	202202	202301	202302	202401	202402
POSG	183	77	155	106	164	155	167	139	181	166	436	365	486	394
<b>TOTALES</b>	<b>1807</b>	<b>992</b>	<b>1414</b>	<b>815</b>	<b>1082</b>	<b>558</b>	<b>858</b>	<b>724</b>	<b>798</b>	<b>677</b>	<b>1207</b>	<b>1030</b>	<b>1274</b>	<b>1038</b>

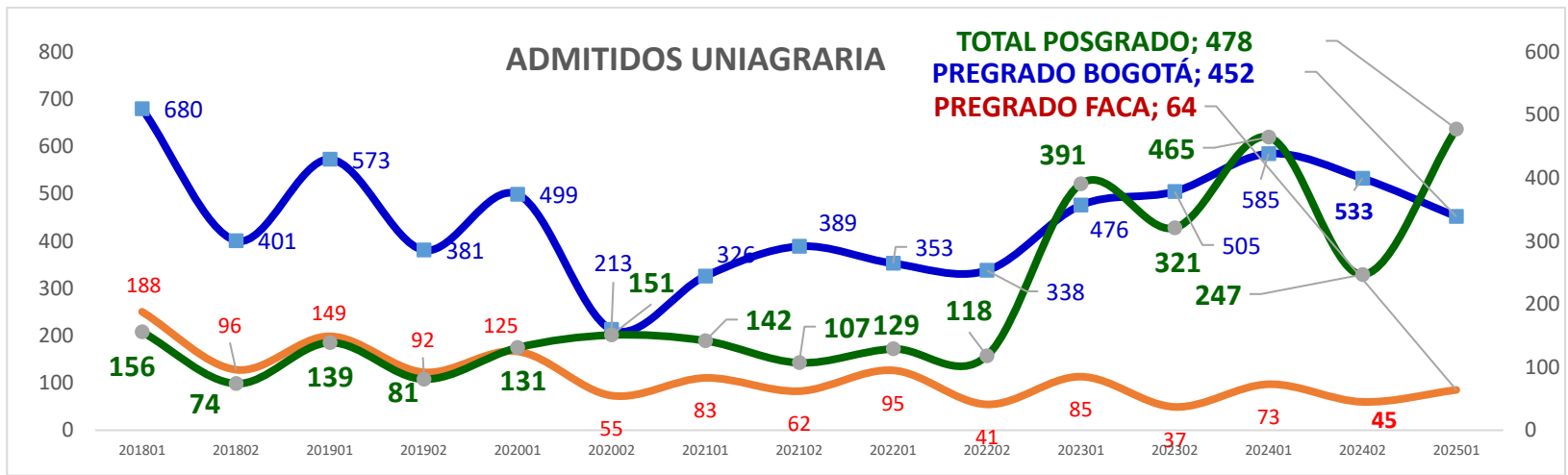


**2.2.2 Admitidos por programa**

PROG	201801	201802	201901	201902	202001	202002	202101	202102	202201	202202	202301	202302	202401	202402	202501
BAFI	21	12	26	22	16	3	9	22	11	0	0	0	0	0	0
BCON	27	16	28	18	27	13	12	24	10	20	16	19	23	16	10
BDER	58	39	57	28	47	13	12	18	26	16	18	24	22	9	24
BIAG	20	6	19	8	16	16	11	13	13	14	30	27	25	64	22
BIAL	19	17	18	40	19	7	21	12	10	8	19	26	37	31	9
BIAM	0	0	24	21	22	27	24	11	20	19	35	43	44	42	22
BIIN	40	18	24	14	22	22	13	21	10	14	32	38	31	23	17
BOIC	149	136	94	56	65	31	39	47	42	64	63	78	68	62	29
BIME	31	13	22	9	30	16	19	34	25	48	38	42	50	47	32
BVET	239	115	200	122	183	54	133	145	156	120	205	161	219	190	208
BZOO	55	17	35	21	36	8	24	20	19	15	20	47	66	49	79
FDER	79	53	70	43	66	21	29	21	42	17	27	17	34	22	34
FAIC	73	27	52	35	41	18	32	24	31	15	23	15	25	15	16
FIME	36	16	27	14	18	16	22	17	22	9	35	5	14	8	14
BEBAYE	27	10	16	18	17	36	30	30	28	33	68	70	73	85	83
BELROT	12	12	6	11	5	9	6	8	11	14	53	95	117	0	0
BELROV	0	0	0	0	0	0	0	0	0	0	0	0	0	0	128
BERAYS	1	4	3	10	10	5	8	9	4	10	15	13	16	14	13
BESPVE	0	0	0	0	13	18	16	15	18	17	45	46	54	61	64
BMAING	0	0	9	2	14	6	4	3	4	8	5	4	4	7	9
BESGIC	17	8	17	9	17	14	16	8	12	6	12	6	22	2	17
BESIHG	31	12	14	9	13	9	14	3	14	5	11	12	24	9	21
BESGDA	34	14	37	11	21	21	24	10	15	10	61	24	54	31	52
BEECRU	0	0	0	0	0	12	0	11	8	5	60	27	47	7	39

PROG	201801	201802	201901	201902	202001	202002	202101	202102	202201	202202	202301	202302	202401	202402	202502
PREG.BOG	659	389	547	359	483	210	317	367	342	338	476	505	585	533	452
PREG.FAC	188	96	149	92	125	55	83	62	95	41	85	37	73	45	64
POSG	122	60	102	70	110	130	118	97	114	108	330	297	411	216	430
<b>TOTALES</b>	<b>969</b>	<b>545</b>	<b>798</b>	<b>521</b>	<b>718</b>	<b>395</b>	<b>518</b>	<b>526</b>	<b>551</b>	<b>487</b>	<b>891</b>	<b>839</b>	<b>1069</b>	<b>794</b>	<b>946</b>

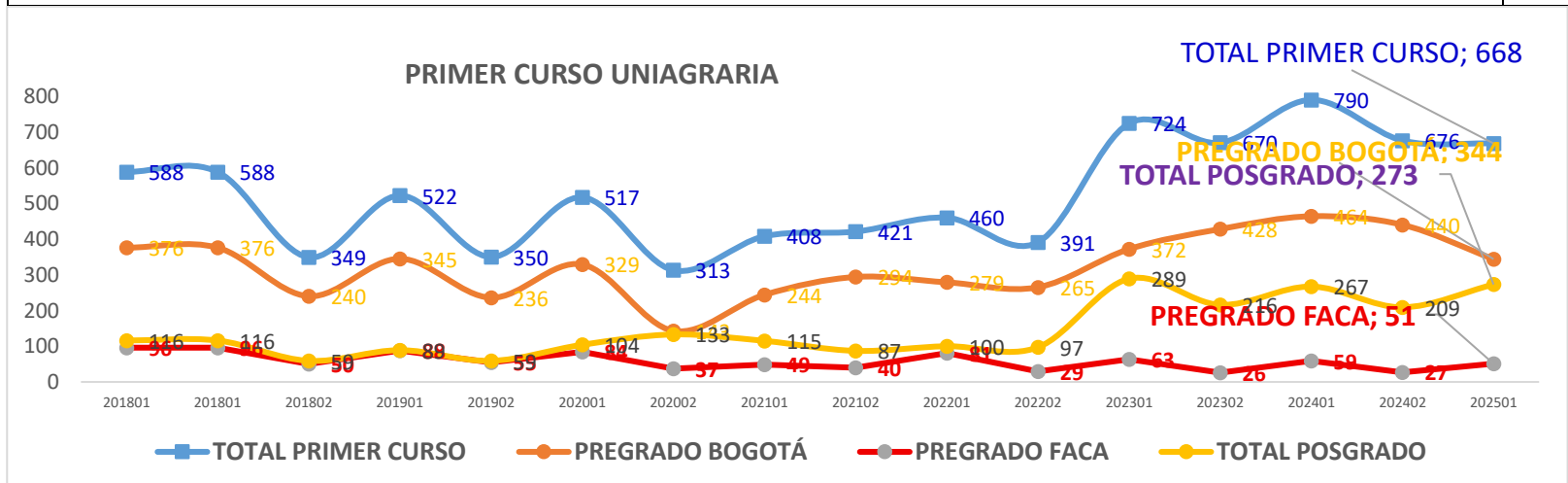
Resumen Estadístico 2018-2024



2.2.3 Primer curso por programas

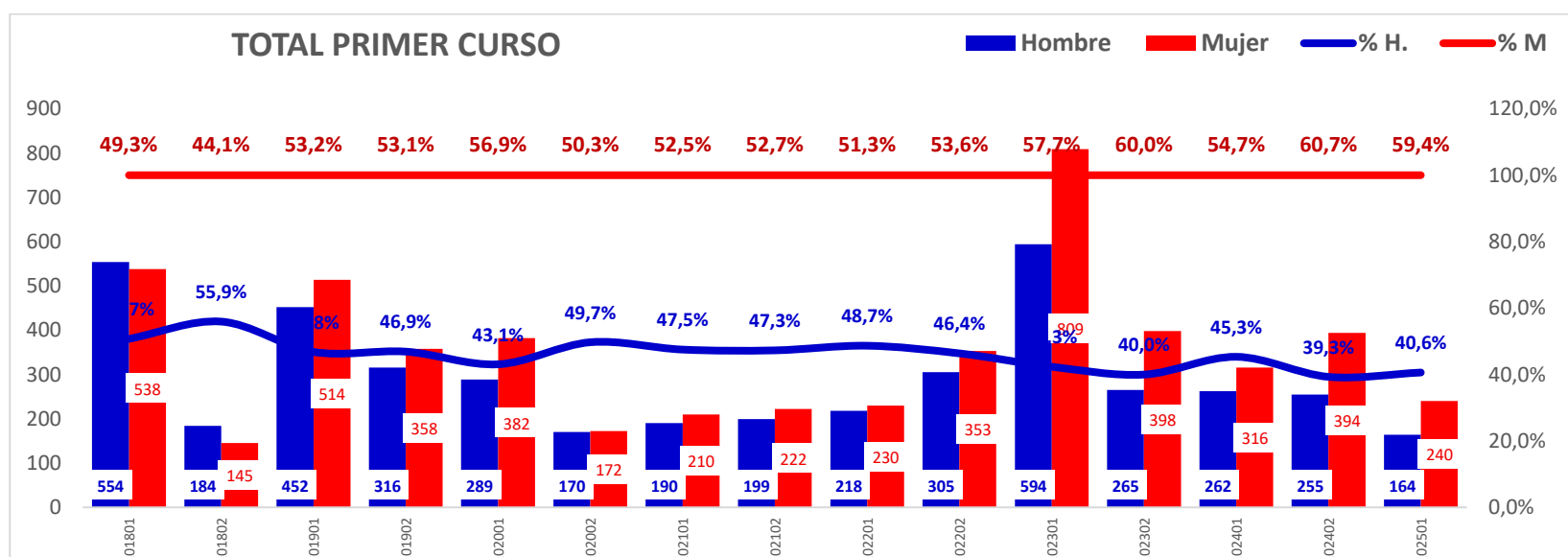
PROG	201801	201802	201901	201902	202001	202002	202101	202102	202201	202202	202301	202302	202401	202402	202501
BAFI	18	9	21	13	11	2	6	17	10	0	0	0	0	0	0
BAEM	0	0	0	0	0	0	0	0	0	0	0	0	0	0	0
BCON	18	10	16	13	24	6	11	20	7	13	14	19	20	11	9
BDER	34	21	33	16	32	10	12	14	21	12	11	22	14	4	17
BIAG	11	4	12	7	9	15	8	10	11	12	24	21	19	63	19
BIAL	9	11	13	26	12	5	18	9	10	8	15	24	33	22	8
BIAM	0	0	12	8	16	13	14	7	14	17	29	40	40	33	18
BIIN	25	8	17	8	13	21	11	18	8	12	25	37	30	20	14
BOIC	82	87	49	37	42	18	29	38	32	51	57	66	58	49	21
BIME	15	8	10	7	20	14	11	31	20	41	31	39	43	41	27
BVET	121	63	120	79	116	32	97	102	119	87	152	120	161	155	151
BZOO	25	10	21	9	23	5	21	11	17	12	14	40	46	42	60
FDER	39	31	47	26	47	13	14	10	37	12	21	14	28	14	29
FAIC	46	15	26	23	24	10	22	17	27	9	16	8	18	10	9
FIME	11	4	15	6	13	14	13	13	17	8	26	4	13	3	13
BEBAYE	22	7	15	12	16	33	23	25	24	23	58	54	56	62	55
BELROT	9	7	4	7	2	9	6	6	10	11	38	56	66	0	0
BELROV	0	0	0	0	0	0	0	0	0	0	0	0	0	65	55
BERAYS	0	3	3	9	9	5	7	7	4	9	11	10	13	10	8
BESPVE	0	0	0	0	10	16	14	12	15	17	32	36	16	16	45
BMAING	0	0	8	2	11	4	4	2	4	8	2	2	3	5	6
BESGIC	12	7	15	7	17	12	13	7	8	4	7	3	18	0	14
BESIHG	25	9	12	8	13	9	10	1	11	5	9	10	16	4	14
BESGDA	24	13	16	7	13	17	19	9	9	9	52	14	27	22	29
BEECRU	0	0	0	0	0	11	0	9	6	2	28	17	25	3	18

PROG	201801	201802	201901	201902	202001	202002	202101	202102	202201	202202	202301	202302	202401	202402	202501
PREG.BOG	358	231	324	223	318	141	238	277	269	265	372	428	464	440	344
PREG.FAC	96	50	88	55	84	37	49	40	81	29	63	26	59	27	51
POSG	92	46	73	52	91	116	96	78	91	88	237	202	240	187	244
TOTALES	546	327	485	330	493	294	383	395	441	382	672	656	763	654	638



2.2.4 Primer curso por Género

CICLO	MASC	% MASC	FEM	% FEM
201801	269	49,27%	277	50,73%
201802	184	55,93%	145	44,07%
201901	226	46,79%	257	53,21%
201902	158	46,88%	179	53,12%
202001	235	45,63%	280	54,37%
202002	170	49,71%	172	50,29%
202101	190	47,50%	210	52,50%
202102	199	47,27%	222	52,73%
202201	218	48,66%	230	51,34%
202202	184	47,06%	207	52,94%
202301	300	42,43%	407	57,57%
202302	265	39,97%	398	60,03%
202401	337	41,15%	482	58,85%
202402	283	39,58%	432	60,42%
202501	164	40,6%	240	54,4%



2.2.5 Índices Académicos

TOTALES	INSCRITOS	ADMITIDOS	PRIMER CURSO	CUPOS	INDICE DE SELECCIÓN	INDICE DE ABSORCION	INDICE DE VINCULACION
201801	1807	969	546	1300	51,7%	56,3%	42,0%
201802	992	545	327	1300	54,9%	60,0%	25,2%
201901	1414	798	485	1370	54,1%	60,8%	35,4%
201902	815	521	330	1370	63,9%	63,3%	24,1%
202001	1082	718	493	1370	61,7%	68,7%	36,0%
202002	558	395	294	1370	70,8%	74,4%	21,5%
202101	858	518	383	1370	55,6%	73,9%	28,0%
202102	724	526	395	1370	72,7%	75,1%	28,8%
202201	798	551	441	1370	61,3%	80,0%	32,2%
202202	677	487	382	1370	71,9%	78,4%	27,9%
202301	1207	891	672	1370	61,8%	75,4%	49,1%
202302	1030	839	656	1400	81,5%	78,2%	46,9%
202401	1274	1069	763	1400	67,7%	71,4%	54,5%
202402	1038	794	654	1400	89,2%	70,6%	46,7%
202501	1153	942	639	1400	81,7%	67,9%	55,4%

2.2.6 Estudiantes de Reintegros

PERIODO	PREGRADO BOGOTÁ	PREGRADO FACATATIVA	POSGRADO 2P	POSGRADO 3P	TOTAL PRIMER CURSO
201801	175	14	0	0	189
201802	154	21	0	3	178
201901	167	26	0	6	199
201902	198	22	0	3	223
202001	159	20	0	6	185
202002	118	16	0	4	138
202101	330	24	0	2	356
202102	161	28	1	5	195
202201	157	31	1	4	193
202202	146	27	0	4	177
202301	88	25	3	5	121
202302	119	14	2	6	141
202401	151	22	3	6	182
202402	87	14	3	14	118
202501	119	16	7	10	152

2.2.7 Estudiantes de doble programa

PERIODO	PREGRADO BOGOTÁ	PREGRADO FACATATIVA	TOTAL PRIMER CURSO
202001	29	0	29
202002	79	0	79
202101	99	0	99
202102	109	0	109
202201	104	0	104
202202	88	0	88
202301	98	0	98
202302	81	0	81
202401	70	0	70
202402	58	0	58
202501	61	0	61

2.2.8 Estudiantes antiguos

SIGLA PROG	201801	201802	201901	201902	202001	202002	202101	202102	202201	202202	202301	202302	202401	202402	202501
BAFI	122	119	105	90	90	69	57	55	65	58	49	34	27	24	17
BCON	163	141	114	95	85	82	68	65	70	69	67	73	82	88	93
BDER	322	311	281	263	246	243	206	183	154	143	125	107	105	109	97
BIAG	79	69	63	72	57	56	50	46	46	57	62	68	80	97	144
BIAL	132	129	105	94	75	91	84	83	82	77	64	72	78	89	109
BIAM	0	0	0	11	17	28	39	48	47	55	66	73	106	133	155
BIIN	259	235	194	174	165	138	108	97	92	92	76	94	111	131	140
BIME	146	137	104	85	83	82	67	69	91	98	114	130	151	168	346
BOIC	601	576	561	553	503	431	361	349	309	310	300	295	311	349	199
BVET	565	628	639	675	704	655	608	704	738	769	763	791	801	855	913
BZOO	130	142	120	123	113	85	76	105	98	99	94	95	116	147	178
PARCIAL	2519	2487	2286	2235	2138	1960	1724	1804	1792	1827	1780	1832	1968	2190	2391
FDER	196	215	223	254	260	280	236	212	188	187	165	160	130	132	132
FAIC	209	225	204	188	181	178	157	153	130	143	124	115	103	111	89
FIME	37	44	38	57	61	69	64	69	65	82	83	98	86	95	82
PARCIAL	442	484	465	499	502	527	457	434	383	412	372	373	319	338	303
BEBAYE	0	19	6	15	8	13	29	21	22	18	20	52	50	56	56
BELROT	11	0	2	2	2	0	3	2	1	2	6	34	44	0	0
BELROV													0	58	54
BERAYS	0	0	3	0	4	5	4	3	4	2	4	7	5	10	6
BESPVE	0	0	0	0	0	7	14	14	9	12	16	32	38	40	36
BMAING	0	0	0	8	8	19	15	17	8	8	14	13	11	7	10
BESGIC	34	10	19	12	24	8	32	12	24	7	11	5	20	16	12
BESIHG	65	30	52	21	38	14	33	18	20	11	29	13	37	22	31

**FUNDACIÓN UNIVERSITARIA AGRARIA DE COLOMBIA - UNIAGRARIA**

SIGLA PROG	201801	201802	201901	201902	202001	202002	202101	202102	202201	202202	202301	202302	202401	202402	202501
BESGDA	29	15	27	7	22	6	31	9	28	5	37	37	49	14	55
BEECRU	0	0	0	0	0	0	18	0	16	4	15	25	52	18	20
PARCIAL	139	74	109	65	106	72	179	96	132	69	152	218	306	241	118
<b>TOTAL</b>	<b>3100</b>	<b>3045</b>	<b>2860</b>	<b>2799</b>	<b>2746</b>	<b>2559</b>	<b>2360</b>	<b>2334</b>	<b>2307</b>	<b>2308</b>	<b>2304</b>	<b>2423</b>	<b>2593</b>	<b>2769</b>	<b>2974</b>

SIGLA PROG.	201801	201802	201901	201902	202001	202002	202101	202102	202201	202202	202301	202302	202401	202402	202501
PRE. BOGOTÁ	2519	2487	2286	2235	2138	1960	1724	1804	1792	1827	1780	1832	1968	2190	2391
PRE FACATAT	442	484	465	499	502	527	457	434	383	412	372	373	319	338	303
POSGR. 2PA	139	74	109	65	106	72	179	96	132	69	152	218	306	241	162
POSGR. 3PA	139	74	109	65	106	72	179	96	132	69	152	218	306	241	118
<b>TOTAL</b>	<b>3100</b>	<b>3045</b>	<b>2860</b>	<b>2799</b>	<b>2746</b>	<b>2559</b>	<b>2360</b>	<b>2334</b>	<b>2307</b>	<b>2308</b>	<b>2304</b>	<b>2423</b>	<b>2593</b>	<b>2769</b>	<b>2974</b>

## 2.3 ESTUDIANTES TOTALES

Estudiantes matriculados totales son primer curso, más estudiantes de reintegros, más estudiantes de doble programa y más estudiantes antiguos.

### 2.3.1 Estudiantes totales por programa

SIGLA PROGR.	201801	201802	201901	201902	202001	202002	202101	202102	202201	202202	202301	202302	202401	202402	202501
BAFI	150	148	131	112	110	81	75	79	82	70	55	39	34	27	20
BCON	198	158	142	125	120	99	93	95	93	89	89	101	112	107	110
BDER	377	357	336	306	305	271	244	215	196	183	147	141	141	121	131
BIAG	93	78	80	82	90	102	105	94	97	98	112	111	117	168	171
BIAL	149	145	120	129	96	106	136	110	104	92	90	104	121	121	132
BIAM	0	0	12	19	33	65	89	91	94	99	124	142	171	190	191
BIIN	298	264	225	206	190	179	153	140	126	125	116	152	154	160	167
BIME	174	154	125	102	112	99	89	113	119	148	159	187	202	220	405
BOIC	745	706	677	655	603	496	463	438	393	410	387	394	425	417	242
BVET	708	702	782	784	845	704	815	852	892	894	940	947	1001	1044	1097
BZOO	160	160	147	136	140	96	129	124	126	118	119	142	175	200	249
PARCIAL	3052	2872	2777	2656	2644	2298	2391	2351	2322	2326	2338	2460	2653	2775	2915
FDER	242	253	278	285	314	299	257	231	238	213	203	181	171	150	166
FAIC	261	254	243	227	218	198	193	184	171	164	147	129	129	126	108
FIME	49	48	58	64	74	83	80	87	86	91	110	103	100	103	96
PARCIAL	552	555	579	576	606	580	530	502	495	468	460	413	400	379	370
BEBAYE	22	26	21	27	24	46	52	46	46	41	79	108	109	119	114
BELROT	20	7	6	9	4	9	9	8	11	13	44	90	110	0	0
BELROV	0	0	0	0	0	0	0	0	0	0	0	0	0	124	111
BERAYS	0	3	6	9	13	10	11	10	9	11	15	17	18	21	14
BESPVE	0	0	0	0	10	23	28	27	24	29	50	68	54	56	83
BMAING	0	0	8	10	19	23	19	19	12	16	16	15	14	12	16
BESGIC	46	18	35	19	43	20	47	20	34	11	18	8	38	17	26
BESIHG	90	41	67	32	53	25	43	19	33	16	40	24	54	27	48
BESGDA	53	28	45	14	37	25	50	22	37	18	92	54	81	42	88
BEECRU	0	0	0	0	0	11	18	9	22	6	43	44	77	27	41
PARCIAL	231	123	188	120	203	192	277	180	228	161	397	428	555	445	203
<b>TOTAL</b>	<b>3835</b>	<b>3550</b>	<b>3544</b>	<b>3352</b>	<b>3453</b>	<b>3070</b>	<b>3198</b>	<b>3033</b>	<b>3045</b>	<b>2955</b>	<b>3195</b>	<b>3301</b>	<b>3608</b>	<b>3599</b>	<b>3826</b>

RES.	201801	201802	201901	201902	202001	202002	202101	202102	202201	202202	202301	202302	202401	202402	202501
PREGR BOGOTÁ	3052	2872	2777	2656	2644	2298	2322	2351	2322	2326	2338	2460	2653	2775	2915
PREGR FACATAT	552	555	579	576	606	580	495	502	495	468	460	413	400	379	370
POSG. 2PA	42	36	41	55	70	111	102	110	102	110	204	298	305	332	338

## Resumen Estadístico 2018-2024

RES.	201801	201802	201901	201902	202001	202002	202101	202102	202201	202202	202301	202302	202401	202402	202501
POSG. 3PA	189	87	147	65	133	81	126	70	126	51	193	130	250	113	203
TOT PREG	3604	3427	3356	3232	3250	2878	2817	2853	2817	2794	2798	2873	3053	3154	3285
TOT POSG	231	123	188	120	203	192	228	180	228	161	397	428	555	445	541
<b>TOTAL</b>	<b>3835</b>	<b>3550</b>	<b>3544</b>	<b>3352</b>	<b>3453</b>	<b>3070</b>	<b>3045</b>	<b>3033</b>	<b>3045</b>	<b>2955</b>	<b>3195</b>	<b>3301</b>	<b>3608</b>	<b>3599</b>	<b>3826</b>

### 2.3.2 Estudiantes totales por rangos de edad 202501

PROG	Menor de 17 años	Entre 18 y 21 años	Entre 22 y 25 años	Entre 26 y 30 años	Entre 31 y 45 años	Mayor de 46 años	TOTAL
BAFI	0	0	9	9	2	0	20
BCON	0	35	49	21	7	0	112
BDER	0	42	39	20	23	8	132
BIAG	0	83	53	26	1	0	163
BIAM	0	76	61	32	7	0	176
BOIC	0	114	133	101	57	1	406
BIAL	0	41	47	32	5	0	125
BIIN	0	45	67	37	10	0	159
BIME	4	99	99	31	5	0	238
BVET	7	540	430	100	21	2	1100
BZOO	3	147	75	22	3	0	250
FDER	1	88	35	16	17	8	165
FAIC	1	50	31	18	16	1	117
FIME	2	39	34	15	8	0	98
BEBAYE	0	0	10	39	58	13	120
BELROT	0	0	0	0	1	0	1
BELROV	0	0	1	23	72	22	118
BERAYS	0	0	1	2	10	3	16
BESPVE	0	0	6	35	35	10	86
BMAING	0	0	1	5	7	5	18
BESIHG	0	0	2	6	13	1	22
BESGIC	0	0	4	3	4	2	13
BEECRU	0	0	0	7	8	7	22
BESGDA	0	0	5	10	23	6	44
<b>V. Relativo</b>	<b>0,5%</b>	<b>37,6%</b>	<b>32,0%</b>	<b>16,4%</b>	<b>11,1%</b>	<b>2,4%</b>	

### 2.3.3 Estudiantes totales por región de nacimiento

V. Absoluto	BOG	ANT	BOY	C.ATL	CUND	E.CAF	LI.ORI	R.PAC	R.SANT	T. NAL	EXTR	TOTALES
201801	2038	23	216	67	1066	160	48	53	83	71	10	3835
201802	1892	24	178	80	1018	135	42	45	74	55	7	3550
201901	1964	21	176	73	984	131	42	41	59	43	10	3544
201902	1788	16	172	64	987	119	39	45	58	55	9	3352
202001	1914	20	162	66	975	126	40	39	61	39	11	3453
202002	1704	22	131	828	57	115	31	41	53	40	48	3070
202101	1733	31	140	60	936	115	31	43	52	40	17	3198
202102	1660	26	166	53	840	111	48	38	47	31	13	3033
202201	1749	27	138	56	794	100	45	44	46	39	7	3045
202202	1727	21	150	40	755	84	33	37	47	48	13	2955
202301	1808	36	154	108	738	114	40	65	61	55	16	3195
202302	1966	37	146	100	674	118	51	79	56	62	12	3301
202401	2116	46	170	107	698	140	65	95	60	93	18	3608
202402	2223	34	146	84	665	126	55	92	59	92	23	3599
202501	2379	39	150	102	683	124	49	86	67	78	25	3782

## 2.4 FORMACIÓN EN SEGUNDA LENGUA

El Instituto de Idiomas es la unidad académica encargada de liderar los procesos en lengua extranjera de toda la comunidad Uniagraria. En este sentido, el Instituto brinda atención a estudiantes de pregrado y posgrado, a docentes y personal administrativo de la institución.

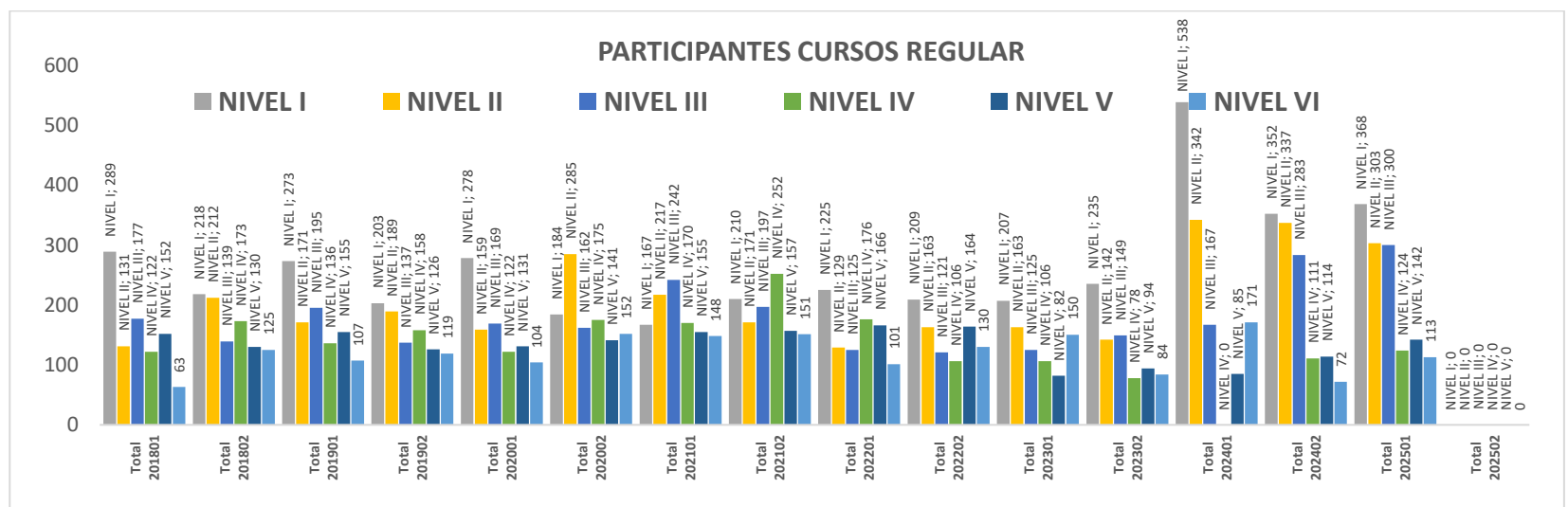
Todos los estudiantes de pregrado y posgrado tienen la opción de presentar prueba de clasificación de inglés con el fin de establecer su nivel de competencia en la lengua y desde dónde deben iniciar su línea de formación. La siguiente tabla muestra la ejecución de las pruebas de clasificación realizadas en el periodo comprendido entre el **201801** y el **202501**.

En el caso de los estudiantes de posgrado, si bien el proceso es totalmente voluntario, algunos han presentado la prueba fue diseñada especialmente atendiendo las necesidades de cada caso.

**UNIAGRARIA** ofrece a sus estudiantes un programa de formación en lengua inglesa por medio del cual, en seis cursos, ellos pueden obtener el nivel B1 de desempeño según el Marco Común Europeo (MCE). Estos cursos se pueden tomar en dos modalidades: cursos regulares totalmente gratuitos que duran un semestre conforme al calendario académico de la institución o cursos intensivos, que tienen un costo estipulado en el acuerdo de derechos pecuniarios. A continuación, la población atendida en cada una de las modalidades.

### 2.4.1 Estadística por nivel de formación en inglés regular

INGLES	NIVEL I	NIVEL II	NIVEL III	NIVEL IV	NIVEL V	NIVEL VI	TOTALES
201801	289	131	177	122	152	63	934
201802	218	212	139	173	130	125	997
201901	273	171	195	136	155	107	1037
201902	203	189	137	158	126	119	932
202001	278	159	169	122	131	104	963
202002	184	285	162	175	141	152	1099
202101	167	217	242	170	155	148	1099
202102	210	171	197	252	157	151	1138
202201	225	129	125	176	166	101	922
202202	209	163	121	106	164	130	893
202301	207	163	125	106	82	150	833
202302	235	142	149	78	94	84	782
202401	538	342	167		85	171	1303
202402	352	337	283	111	114	72	1269
202501	368	303	300	124	142	113	1350

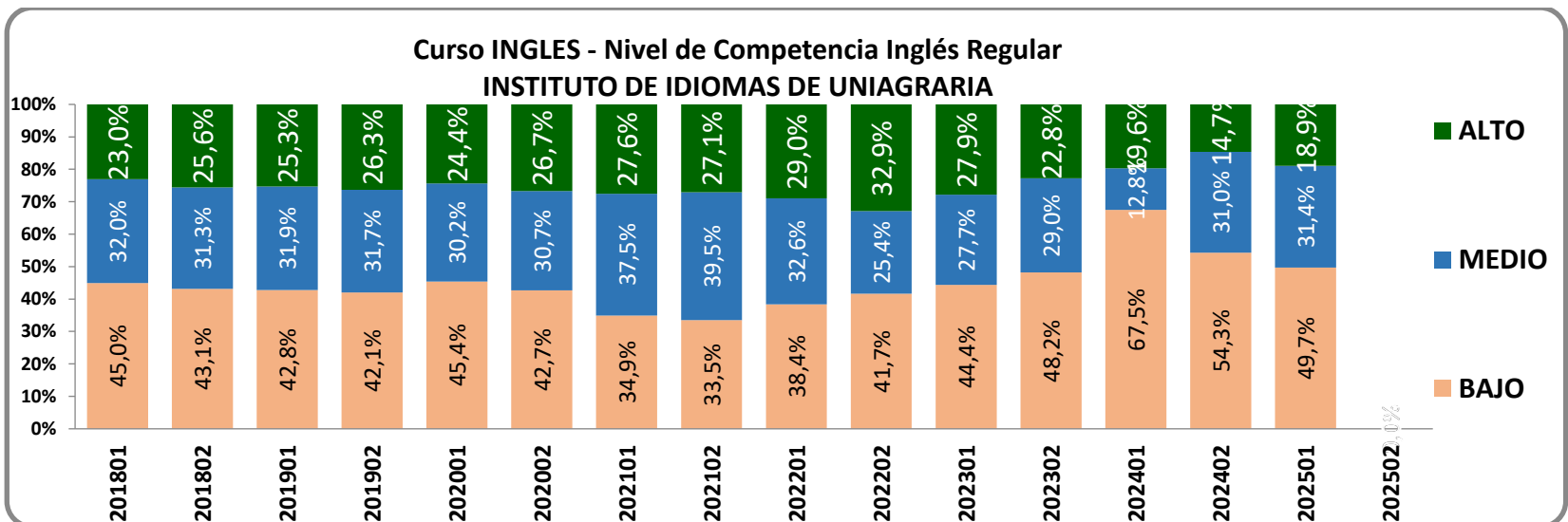


### 2.4.2 Estadística por Nivel de desempeño en inglés regular

INGLES REG.	Niveles V y VI			TOTAL	Niveles III y IV		
	ALTO	MEDIO	BAJO		ALTO	MEDIO	BAJO
201801	215	299	420	934	23,0%	32,0%	45,0%

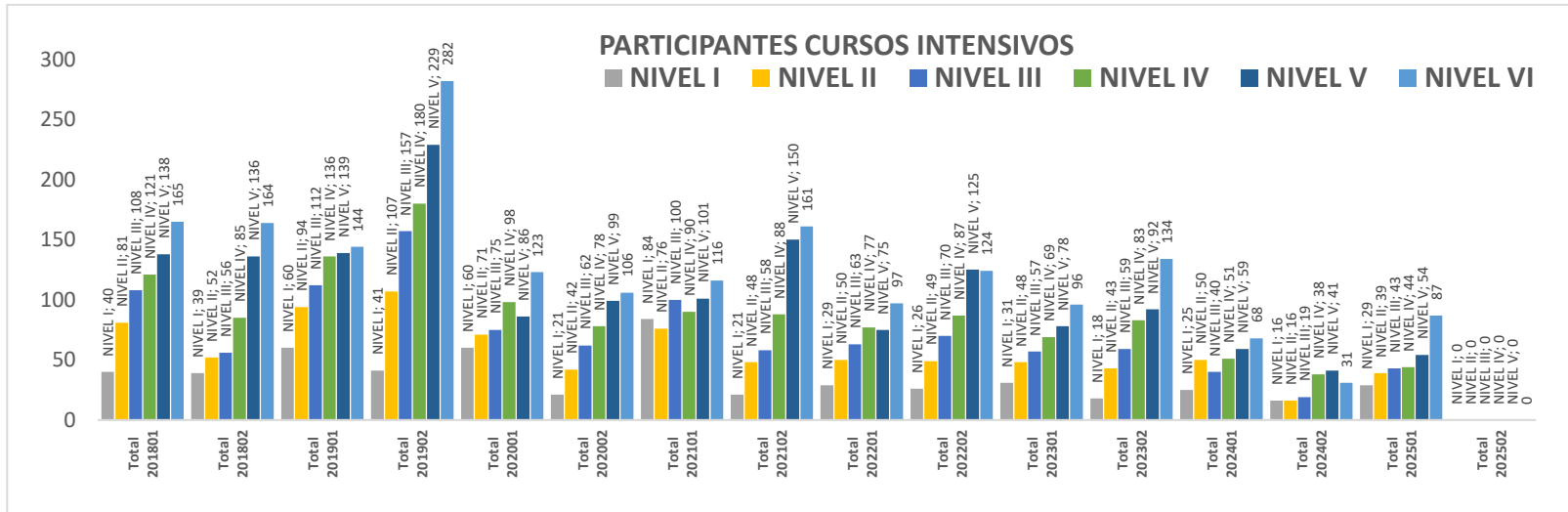
Resumen Estadístico 2018-2024

INGLES REG.	Niveles V y VI			TOTAL	Niveles III y IV		
	ALTO	MEDIO	BAJO		ALTO	MEDIO	BAJO
201802	255	312	430	997	25,6%	31,3%	43,1%
201901	262	331	444	1037	25,3%	31,9%	42,8%
201902	245	295	392	932	26,3%	31,7%	42,1%
202001	235	291	437	963	24,4%	30,2%	45,4%
202002	293	337	469	1099	26,7%	30,7%	42,7%
202101	303	412	384	1099	27,6%	37,5%	34,9%
202102	308	449	381	1138	27,1%	39,5%	33,5%
202201	267	301	354	922	29,0%	32,6%	38,4%
202202	294	227	372	893	32,9%	25,4%	41,7%
202301	232	231	370	833	27,9%	27,7%	44,4%
202302	178	227	377	782	22,8%	29,0%	48,2%
202401	256	167	880	1303	19,6%	12,8%	67,5%
202402	186	394	689	1269	14,7%	31,0%	54,3%
202501	255	424	671	1350	18,9%	31,4%	49,7%



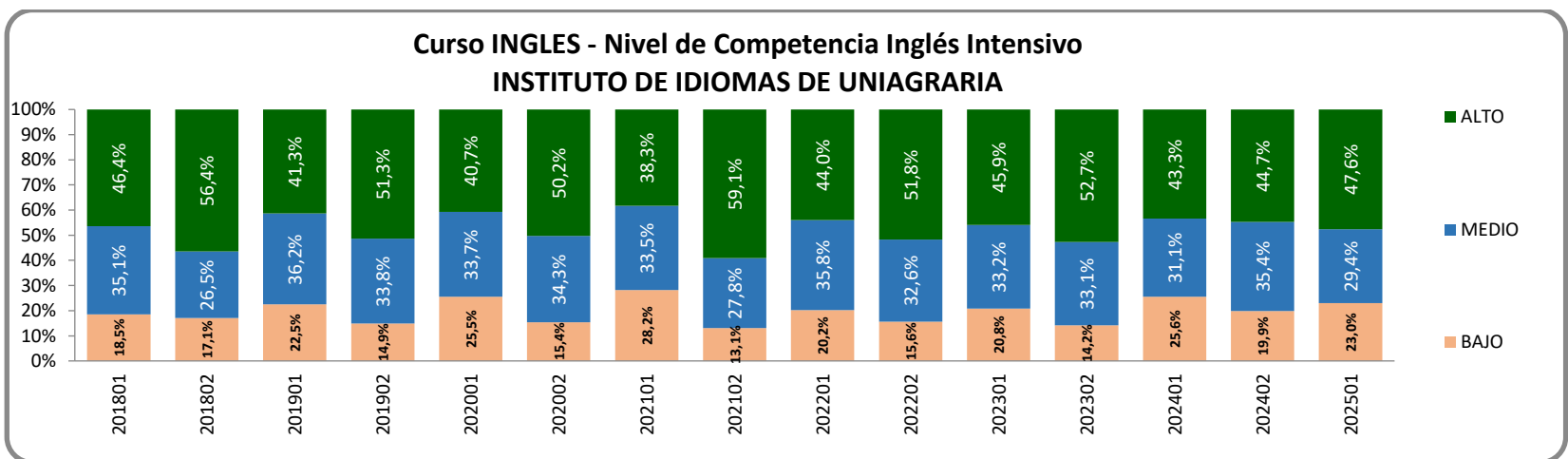
**2.4.3 Estadística por nivel de formación en inglés intensivo**

INGLES INTEN.	NIVEL I	NIVEL II	NIVEL III	NIVEL IV	NIVEL V	NIVEL VI	TOTALES
201801	40	81	108	121	138	165	653
201802	39	52	56	85	136	164	532
201901	60	94	112	136	139	144	685
201902	41	107	157	180	229	282	996
202001	60	71	75	98	86	123	513
202002	21	42	62	78	99	106	408
202101	84	76	100	90	101	116	567
202102	21	48	58	88	150	161	526
202201	29	50	63	77	75	97	391
202202	26	49	70	87	125	124	481
202301	31	48	57	69	78	96	379
202302	18	43	59	83	92	134	429
202401	25	50	40	51	59	68	293
202402	16	16	19	38	41	31	161
202501	29	39	43	44	54	87	296



### 2.4.4 Estadística por nivel de desempeño en inglés intensivo

INGLES	Niveles V y VI			TOTAL	Niveles III y IV		
	ALTO	MEDIO	BAJO		ALTO	MEDIO	BAJO
201801	303	229	121	653	46,4%	35,1%	18,5%
201802	300	141	91	532	56,4%	26,5%	17,1%
201901	283	248	154	685	41,3%	36,2%	22,5%
201902	511	337	148	996	51,3%	33,8%	14,9%
202001	209	173	131	513	40,7%	33,7%	25,5%
202002	205	140	63	408	50,2%	34,3%	15,4%
202101	217	190	160	567	38,3%	33,5%	28,2%
202102	311	146	69	526	59,1%	27,8%	13,1%
202201	172	140	79	391	44,0%	35,8%	20,2%
202202	249	157	75	481	51,8%	32,6%	15,6%
202301	174	126	79	379	45,9%	33,2%	20,8%
202302	226	142	61	429	52,7%	33,1%	14,2%
202401	127	91	75	293	43,3%	31,1%	25,6%
202402	72	57	32	161	44,7%	35,4%	19,9%
202501	141	87	68	296	47,6%	29,4%	23,0%

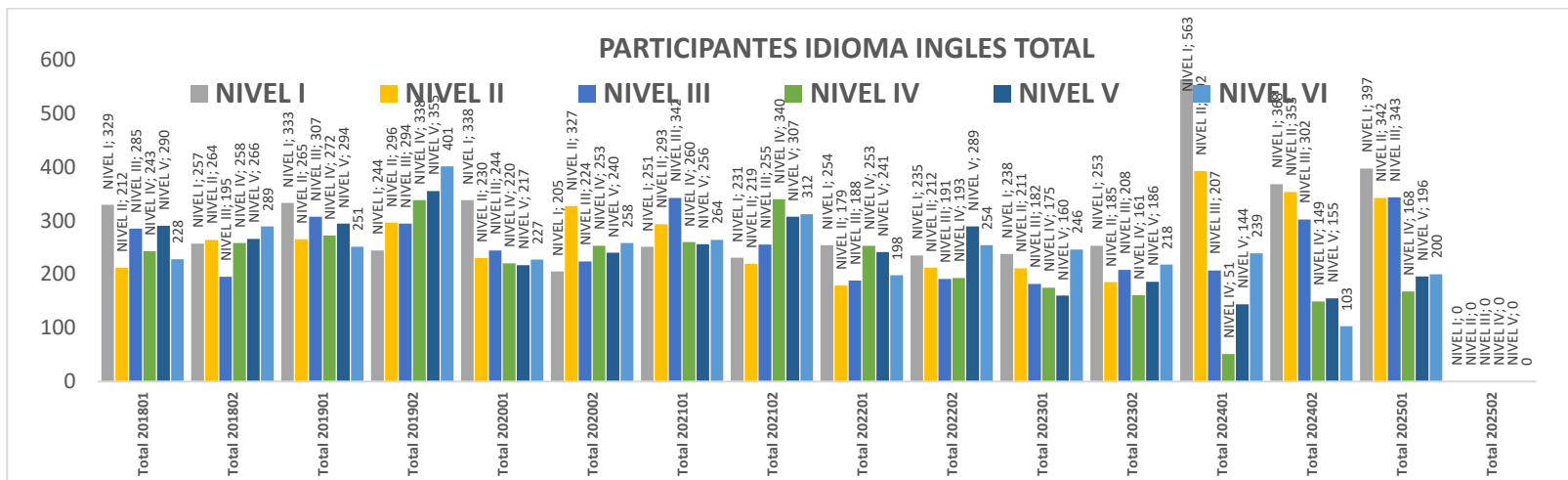


### 2.4.5 Estadística formación en inglés

INGLES	NIVEL I	NIVEL II	NIVEL III	NIVEL IV	NIVEL V	NIVEL VI	TOTALES
Total 201801	329	212	285	243	290	228	1587
Total 201802	257	264	195	258	266	289	1529

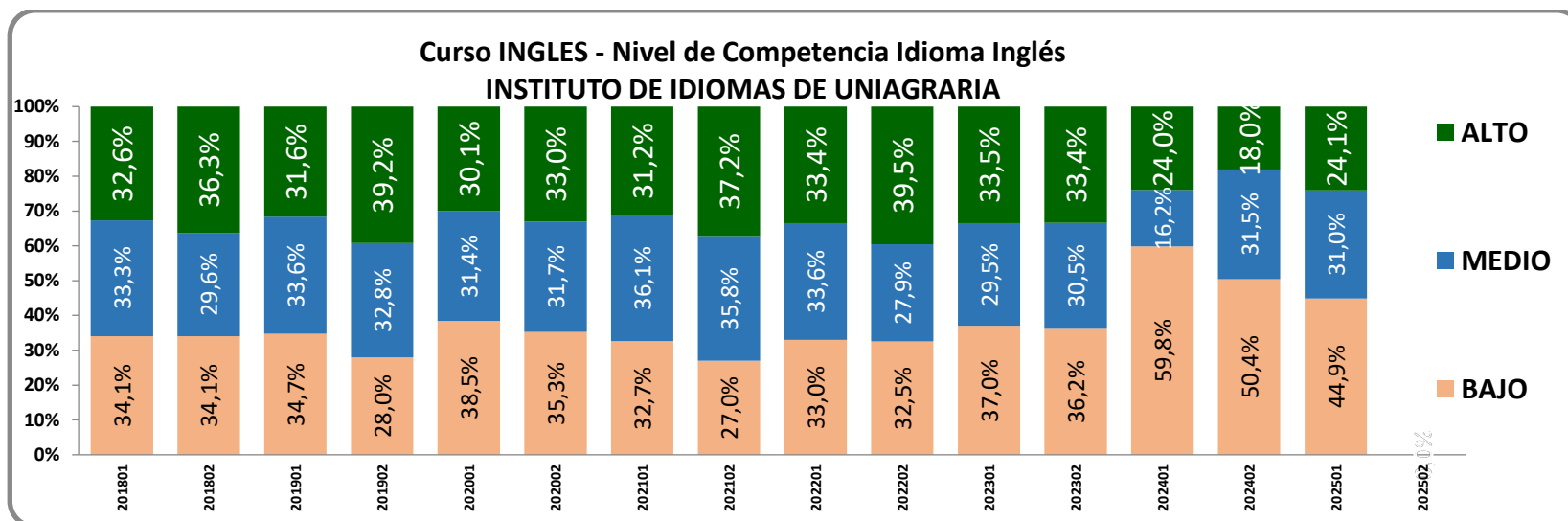
**Resumen Estadístico 2018-2024**

INGLES	NIVEL I	NIVEL II	NIVEL III	NIVEL IV	NIVEL V	NIVEL VI	TOTALES
Total 201901	333	265	307	272	294	251	1722
Total 201902	244	296	294	338	355	401	1928
Total 202001	338	230	244	220	217	227	1476
Total 202002	205	327	224	253	240	258	1507
Total 202101	251	293	342	260	256	264	1666
Total 202102	231	219	255	340	307	312	1664
Total 202201	254	179	188	253	241	198	1313
Total 202202	235	212	191	193	289	254	1374
Total 202301	238	211	182	175	160	246	1212
Total 202302	253	185	208	161	186	218	1211
Total 202401	563	392	207	51	144	239	1596
Total 202402	368	353	302	149	155	103	1430
Total 202501	397	342	343	168	196	200	1646



**2.4.6 Nivel de desempeño de formación en inglés**

INGLES - CURSO	Niveles V y VI			Niveles III y IV			Niveles I y II		
	ALTO	MEDIO	BAJO	TOTAL	ALTO	MEDIO	BAJO	TOTAL	
201801	518	528	541	1587	32,6%	33,3%	34,1%	100,0%	
201802	555	453	521	1529	36,3%	29,6%	34,1%	100,0%	
201901	545	579	598	1722	31,6%	33,6%	34,7%	100,0%	
201902	756	632	540	1928	39,2%	32,8%	28,0%	100,0%	
202001	444	464	568	1476	30,1%	31,4%	38,5%	100,0%	
202002	498	477	532	1507	33,0%	31,7%	35,3%	100,0%	
202101	520	602	544	1666	31,2%	36,1%	32,7%	100,0%	
202102	619	595	450	1664	37,2%	35,8%	27,0%	100,0%	
202201	439	441	433	1313	33,4%	33,6%	33,0%	100,0%	
202202	543	384	447	1374	39,5%	27,9%	32,5%	100,0%	
202301	406	357	449	1212	33,5%	29,5%	37,0%	100,0%	
202302	404	369	438	1211	33,4%	30,5%	36,2%	100,0%	
202401	383	258	955	1596	24,0%	16,2%	59,8%	100,0%	
202402	258	451	721	1430	18,0%	31,5%	50,4%	100,0%	
202501	396	511	739	1646	24,1%	31,0%	44,9%	100,0%	



### 2.4.7 Formación en otros idiomas

PERIODO	ITALIANO	PORTUGUÉS	FRNACES	ALEMAN	TOTALES
Total 201802	56		61		117
Total 201901	40	44	58		142
Total 201902	58		33		91
Total 202001				51	51
Total 202002			40		40
Total 202201				22	22
Total 202202			52	29	81
Total 202301			38	16	54
Total 202302			30	10	40
Total 202401	23		52	19	94
Total 202402	28		78	27	133
Total 202501	14		57	15	86

## 2.5 SABERPRO EN UNIAGRARIA

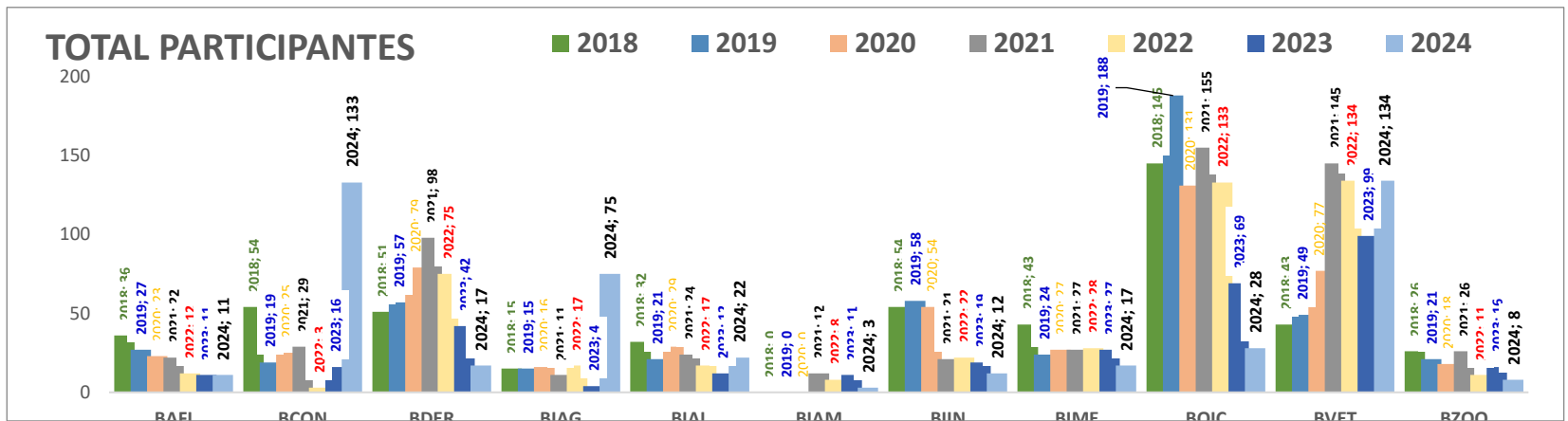
El reporte de resultados institucionales por aplicación del examen de Estado **SABERPRO**, permite a las **UNIAGRARIA**, a los niveles de agregación y a los grupos de referencia, identificar el desempeño alcanzado por sus estudiantes. El análisis e interpretación de los resultados se aborda para un año (aplicación) específico, poniendo en contexto el estado de la evaluación externa en la institución en un momento determinado del tiempo.

Durante los últimos años ha tenido modificaciones, desde el año **2016**, se realizaron cambios en el sistema de evaluación del **SABERPRO** y el promedio del puntaje global. Anteriormente la escala de puntaje gira alrededor de una media de 10 puntos; ahora se encuentra expresado en una escala de 0 a 300. Para comparar resultados a través del tiempo, la media de la escala definida del examen se fijó en 150.

### 2.5.1 Reportes de SABERPRO en UNIAGRARIA

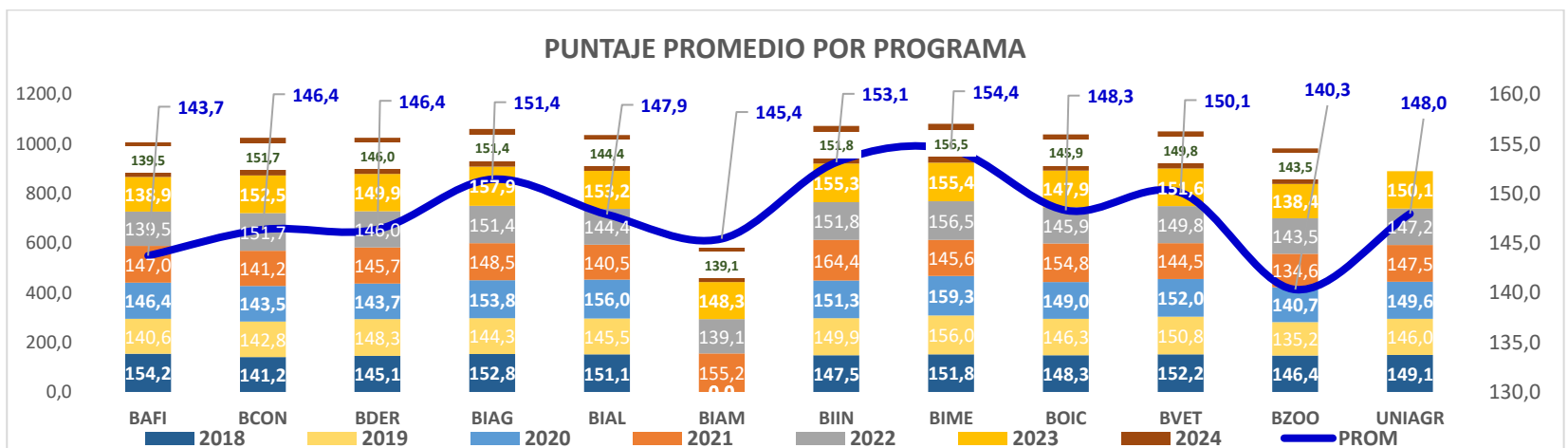
El objetivo esencial de las pruebas ICFES – **SABERPRO**, es medir el desarrollo del nivel académico real de los diferentes profesionales en formación, estableciendo estándares comparativos ente instituciones. Entre los años 2012 y 2014 el CNA hace visible y da más relevancia a los resultados de las pruebas **SABERPRO** como insumo fundamental para el aseguramiento de la calidad desde la evaluación y la mejora continua.

## Resumen Estadístico 2018-2024



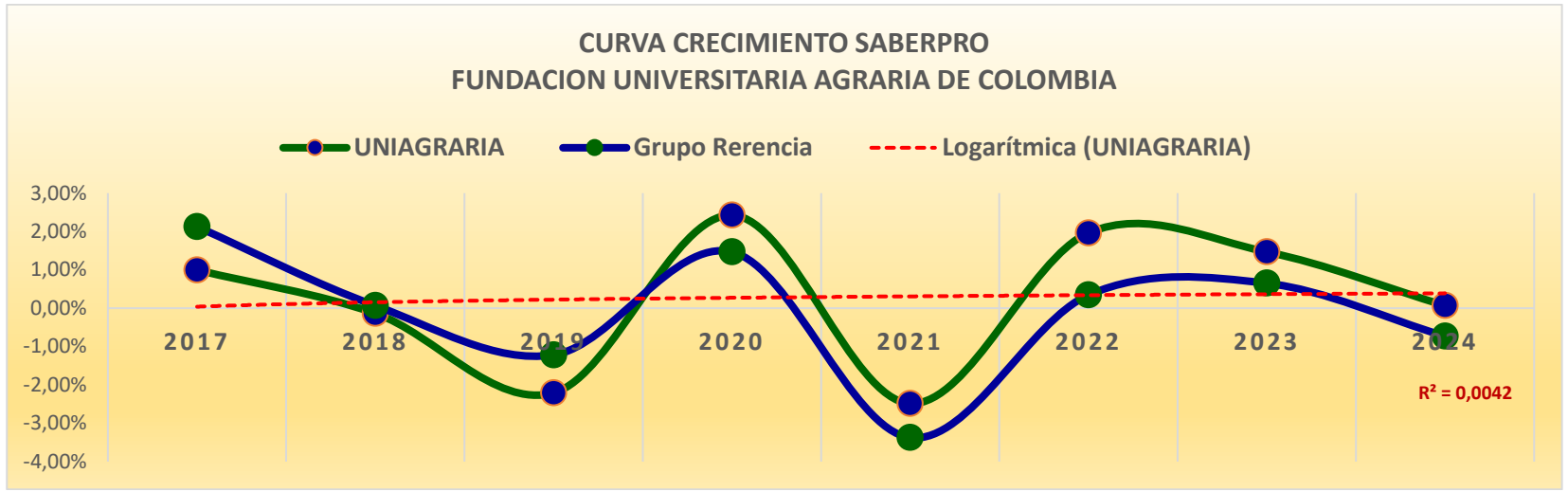
PROGRAMA	2018	2019	2020	2021	2022	2023	2024
BAFI	36	27	23	22	12	11	12
BCON	54	19	25	29	3	16	3
BDER	51	57	79	98	75	42	75
BIAG	15	15	16	11	17	4	17
BIAL	32	21	29	24	17	12	17
BIAM	0	0	0	12	8	11	8
BIIN	54	58	54	21	22	19	22
BIME	43	24	27	27	28	27	28
BOIC	145	188	131	155	133	69	133
BVET	43	49	77	145	134	99	134
BZOO	26	21	18	26	11	16	11
<b>TOTAL</b>	<b>499</b>	<b>479</b>	<b>479</b>	<b>570</b>	<b>460</b>	<b>326</b>	<b>460</b>

### 2.5.2 Puntaje SABERPRO en UNIAGRARIA



SIGLA	2018	2019	2020	2021	2022	2023	2024	PROM
<b>UNIAGRARIA</b>	<b>149,1</b>	<b>146,0</b>	<b>149,6</b>	<b>147,5</b>	<b>147,2</b>	<b>150,1</b>	<b>139,5</b>	<b>143,7</b>
BAFI	154,2	140,6	146,4	147,0	139,5	138,9	151,7	146,4
BCON	141,2	142,8	143,5	141,2	151,7	152,5	146,0	146,4
BDER	145,1	148,3	143,7	145,7	146,0	149,9	151,4	151,4
BIAG	152,8	144,3	153,8	148,5	151,4	157,9	144,4	147,9
BIAL	151,1	145,5	156,0	140,5	144,4	153,2	139,1	145,4
BIAM	0,0	0,0	0,0	155,2	139,1	148,3	151,8	153,1
BIIN	147,5	149,9	151,3	164,4	151,8	155,3	156,5	154,4
BIME	151,8	156,0	159,3	145,6	156,5	155,4	145,9	148,3
BOIC	148,3	146,3	149,0	154,8	145,9	147,9	149,8	150,1
BVET	152,2	150,8	152,0	144,5	149,8	151,6	143,5	140,3
BZOO	146,4	135,2	140,7	134,6	143,5	138,4	147,2	148,0

**FUNDACIÓN UNIVERSITARIA AGRARIA DE COLOMBIA - UNIAGRARIA**

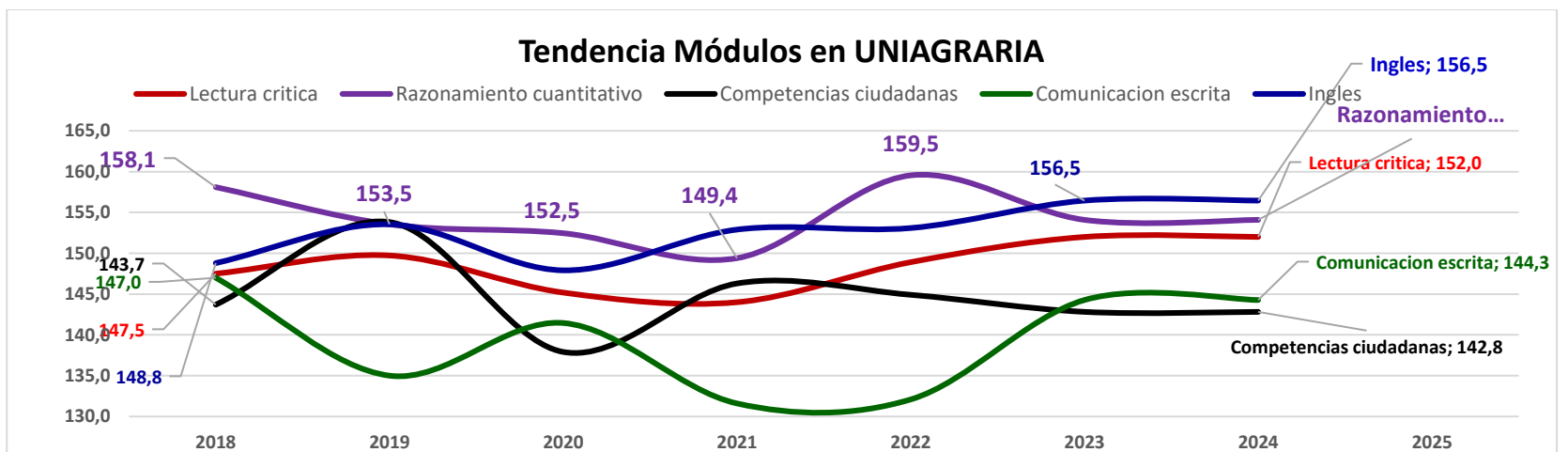


**2.5.3 Puntaje SABERPRO por Módulos**

**2.5.3.1 Resumen puntaje institucional por módulos (2024)**

Puntaje INSTITUCIÓN	2018	2019	2020	2021	2022	2023	2024
Lectura Crítica	147,5	149,7	145,2	144,0	148,9	152,0	152,0
Razonamiento cuantitativo	158,1	153,5	152,5	149,4	159,5	154,1	154,1
Competencia ciudadana	143,7	153,8	137,9	146,3	144,9	142,8	142,8
Comunicación escrita	147,0	135,0	141,5	131,6	132,1	144,3	144,3
Inglés	148,8	153,5	147,9	152,9	153,1	156,5	156,5
<b>UNIAGRARIA</b>	<b>148,4</b>	<b>146,9</b>	<b>149,3</b>	<b>146,0</b>	<b>147,8</b>	<b>150,1</b>	<b>147,8</b>

PROG	COMUNICACION ESCRITA	RAZONAMIENTO CUANTITATIVO	LECTURA CRITICA	COMPETENCIAS CIUDADANAS	INGLES
BAFI	130,0	157,0	141,0	129,0	140,0
BCON	151,0	172,0	143,0	151,0	138,0
BDER	125,0	137,0	156,0	158,0	147,0
BIAG	139,0	155,0	152,0	146,0	166,0
BIAL	127,0	153,0	145,0	144,0	154,0
BIAM	124,0	165,0	144,0	143,0	154,0
BIIN	116,0	174,0	162,0	154,0	153,0
BIME	142,0	171,0	156,0	144,0	170,0
BOIC	124,0	165,0	144,0	143,0	154,0
BVET	137,0	149,0	150,0	147,0	166,0
BZOO	138,0	157,0	145,0	135,0	142,0
PROM	<b>132,1</b>	<b>159,5</b>	<b>148,9</b>	<b>144,9</b>	<b>153,1</b>



2.5.3.2 Resumen puntaje institucional del módulo lectura crítica

LEC. CRIT.	2018	2019	2020	2021	2022	2023	2024
<b>UNIAGRARIA</b>	<b>147,5</b>	<b>145,3</b>	<b>149,9</b>	<b>146,8</b>	<b>149,8</b>	<b>151,9</b>	<b>149,8</b>
BAFI	151,8	135,7	142,7	148,2	140,9	140,8	144,6
BCON	137,6	151,2	145,4	139,2	145,7	150,3	143,6
BDER	146,4	154,7	149,5	148,2	157,7	158,2	144,6
BIAG	152,9	148,1	154,0	148,5	152,4	159,5	157,7
BIAL	151,3	150,0	157,2	152,1	144,6	155,5	162,2
BIAM				156,9	150,1	151,0	145,7
BIIN	143,5	145,2	149,5	143,7	162,2	160,3	140,9
BIME	147,0	148,5	156,4	160,6	156,1	154,6	152,4
BOIC	148,0	143,1	148,2	142,7	143,6	147,6	156,1
BVET	149,6	151,3	156,0	144,0	150,1	157,6	150,1
BZOO	147,1	124,8	139,8	130,4	144,6	135,2	150,1

2.5.3.3 Resumen puntaje institucional del módulo razonamiento cuantitativo

Raz. Cuant.	2018	2019	2020	2021	2022	2023	2024
<b>UNIAGRARIA</b>	<b>158,2</b>	<b>152,6</b>	<b>154,4</b>	<b>153,9</b>	<b>158,4</b>	<b>154,0</b>	<b>158,4</b>
BAFI	156,2	149,2	154,3	150,8	154,6	137,3	156,9
BCON	145,5	148,1	145,0	144,2	172,3	157,2	165,2
BDER	139,1	134,9	132,9	134,6	138,2	133,9	152,9
BIAG	162,7	155,1	161,0	148,4	154,6	167,3	138,2
BIAL	161,7	155,6	157,2	159,3	152,9	154,4	173,5
BIAM				177,8	155,0	151,9	172,3
BIIN	157,2	158,5	158,9	153,5	173,5	170,8	154,6
BIME	175,5	168,5	171,9	184,1	170,6	166,8	154,6
BOIC	167,6	163,5	161,2	162,9	165,2	162,5	170,6
BVET	153,0	150,0	150,9	142,1	148,9	150,6	148,9
BZOO	163,2	142,8	150,4	135,6	156,9	141,0	155,0

2.5.3.4 Resumen puntaje institucional del módulo competencias ciudadanas

Com. Ciud.	2018	2019	2020	2021	2022	2023	2024
<b>UNIAGRARIA</b>	<b>143,8</b>	<b>139,3</b>	<b>154,6</b>	<b>147,8</b>	<b>144,2</b>	<b>143,0</b>	<b>144,2</b>
BAFI	149,5	133,0	148,2	149,4	128,4	133,8	135,5
BCON	138,2	136,4	153,8	143,4	151,3	141,9	142,8
BDER	150,9	155,0	155,9	152,7	159,9	154,3	143,7
BIAG	149,3	126,6	158,6	152,8	145,6	142,0	159,9
BIAL	141,5	135,3	159,9	157,5	143,7	148,7	154,2
BIAM				148,6	134,1	141,4	151,3
BIIN	137,2	144,0	152,6	136,0	154,2	144,7	128,4
BIME	143,9	148,1	166,4	156,9	144,0	144,5	145,6
BOIC	136,6	138,4	151,0	144,5	142,8	140,0	144,0
BVET	153,5	148,9	151,9	145,0	146,7	149,8	146,7
BZOO	137,7	127,4	147,8	138,9	135,5	131,8	134,1

2.5.3.5 Resumen puntaje institucional del módulo comunicación escrita

Com. Escri.	2018	2019	2020	2021	2022	2023	2024
<b>UNIAGRARIA</b>	<b>147,1</b>	<b>143,2</b>	<b>135,3</b>	<b>154,9</b>	<b>130,1</b>	<b>144,1</b>	<b>144,2</b>
BAFI	156,0	136,6	136,0	158,0	133,3	131,2	135,5
BCON	142,2	136,3	124,2	148,6	151,3	150,5	142,8
BDER	150,4	152,0	131,4	150,6	121,6	150,8	143,7
BIAG	139,5	141,5	139,1	155,6	139,0	151,8	159,9
BIAL	148,3	138,8	143,8	164,4	126,8	148,8	154,2

## FUNDACIÓN UNIVERSITARIA AGRARIA DE COLOMBIA - UNIAGRARIA

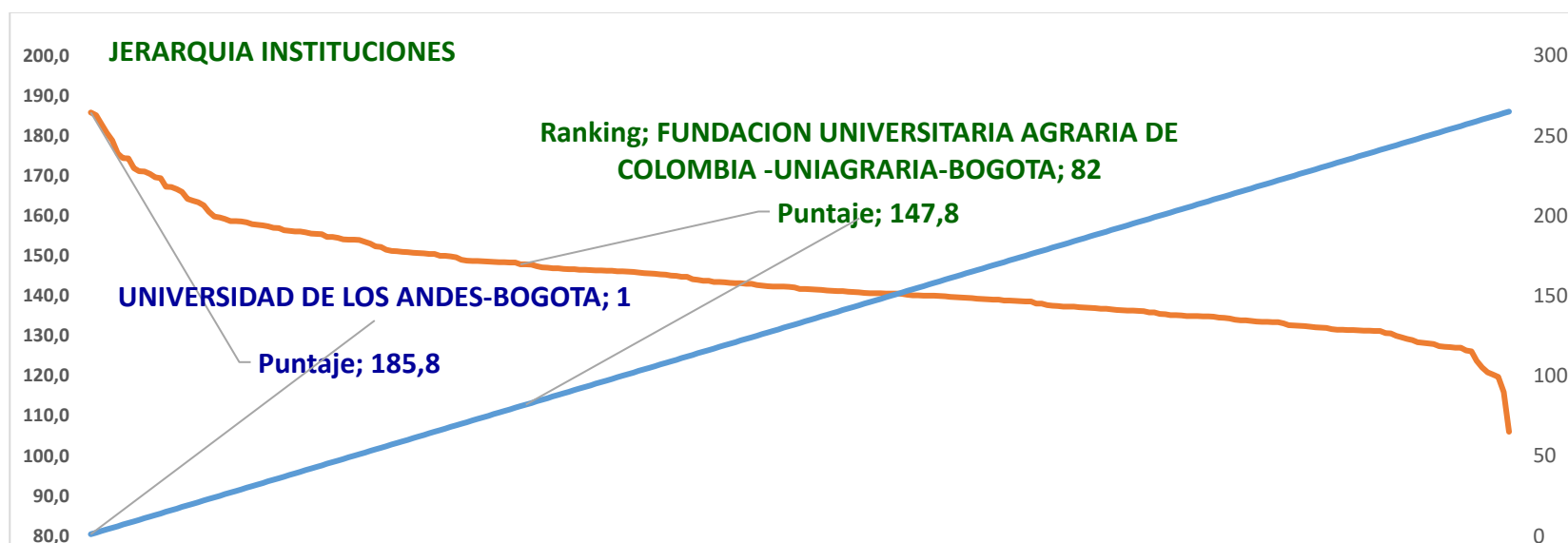
Com. Escri.	2018	2019	2020	2021	2022	2023	2024
<b>BIAM</b>				146,6	102,0	146,4	151,3
<b>BIIN</b>	152,6	146,7	139,0	145,8	116,5	146,2	128,4
<b>BIME</b>	145,3	155,5	145,6	175,1	141,9	147,0	145,6
<b>BOIC</b>	145,9	140,1	134,0	151,9	123,9	140,4	144,0
<b>BVET</b>	151,3	145,1	141,0	157,8	137,3	139,7	146,7
<b>BZOO</b>	139,4	139,2	119,0	149,8	137,6	132,9	134,1

### 2.5.3.6 Resumen puntaje institucional del módulo inglés

Com. Escri..	2018	2019	2020	2021	2022	2023	2024
<b>UNIAGRARIA</b>	<b>148,8</b>	<b>149,3</b>	<b>153,6</b>	<b>139,1</b>	<b>152,9</b>	<b>156,7</b>	<b>152,9</b>
<b>BAFI</b>	157,4	148,2	151,4	128,5	136,7	151,5	142,4
<b>BCON</b>	142,8	141,9	148,2	135,1	138,3	162,3	154,4
<b>BDER</b>	140,9	144,8	148,5	145,7	148,3	152,5	154,1
<b>BIAG</b>	157,2	150,3	156,2	137,2	165,6	169,0	148,3
<b>BIAL</b>	153,0	147,2	161,9	147,1	154,1	158,7	152,6
<b>BIAM</b>				145,8	154,3	151,0	138,3
<b>BIIN</b>	147,9	154,8	156,4	136,9	152,6	154,5	136,7
<b>BIME</b>	147,5	159,2	156,1	145,0	170,0	163,9	165,6
<b>BOIC</b>	142,8	146,5	150,4	135,0	154,4	149,1	170,0
<b>BVET</b>	153,7	158,8	160,5	140,3	165,8	160,0	165,8
<b>BZOO</b>	145,0	141,6	146,3	133,2	142,4	151,1	154,3

### 2.5.4 Ranking nacional SABERPRO

Relación de posicionamiento INSTITUCION	Puntaje de genéricas			Ranking UNIAGRARIA			Posición			Rango de deciles		
	2022	2023	2024	2022	2023	2024	2022	2023	2024	2022	2023	2024
UNIVERSIDAD DE LOS ANDES-BOGOTA	185,8	186,3	185,8	1	1	1	61,9%	62,1%	61,9%	1	1	1
COLEGIO DE ESTUDIOS SUPERIORES DE ADMINISTRACION-CESA-BOGOTA	185,1	179,4	185,1	2	5	2	61,7%	59,8%	61,7%	1	2	1
UNIVERSIDAD NACIONAL DE COLOMBIA-BOGOTA	182,8	181,8	182,8	3	3	3	60,9%	60,6%	60,9%	1	1	1
UNIVERSIDAD DE LA SABANA-CHIA	180,7	179,3	180,7	4	6	4	60,2%	59,8%	60,2%	1	2	1
UNIVERSIDAD EIA-MEDELLIN	178,8	183,5	178,8	5	2	5	59,6%	61,2%	59,6%	2	1	2
UNIVERSIDAD PONTIFICIA BOLIVARIANA-MONTERIA	148,4	152,0	148,4	77	59	76	49,5%	50,7%	49,5%	5	4	5
FUNDACION UNIVERSITARIA BELLAS ARTES-MEDELLIN	148,4	148,5	148,4	78	83	77	49,5%	49,5%	49,5%	5	5	5
CORPORACION UNIVERSITARIA PARA EL DESARROLLO EMPRESARIAL Y SOCIAL- CUDES-CALI	148,3	140,5	148,3	79	153	78	49,4%	46,8%	49,4%	5	5	5
INSTITUCION UNIVERSITARIA COLEGIOS DE COLOMBIA - UNICOC-BOGOTA	148,3	145,1	148,3	80	117	79	49,4%	48,4%	49,4%	5	5	5
UNIVERSIDAD LIBRE-BARRANQUILLA	147,8	148,3	147,8	81	86	80	49,3%	49,4%	49,3%	5	5	5
<b>FUNDACION UNIVERSITARIA AGRARIA DE COLOMBIA - UNIAGRARIA-BOGOTA</b>	<b>147,8</b>	<b>150,1</b>	<b>147,8</b>	<b>82,0</b>	<b>73,0</b>	<b>81,0</b>	<b>49,3%</b>	<b>50,0%</b>	<b>49,3%</b>	<b>5</b>	<b>4</b>	<b>5</b>
UNIVERSIDAD SERGIO ARBOLEDA-SANTA MARTA	147,8	148,5	147,8	83	81	82	49,3%	49,5%	49,3%	5	5	5
UNIVERSIDAD LIBRE-SOCORRO	147,4	147,2	147,4	84	94	83	49,1%	49,1%	49,1%	5	5	5
UNIVERSIDAD DE BOYACA - UNIBOYACA-TUNJA	147,1	147,2	147,1	85	93	84	49,0%	49,1%	49,0%	5	5	5
UNIVERSIDAD AUTONOMA LATINOAMERICANA-UNAULA-MEDELLIN	147,0	151,3	147,0	86	62	85	49,0%	50,4%	49,0%	5	4	5
INSTITUCION UNIVERSITARIA DE ENVIGADO-ENVIGADO	146,9	146,1	146,9	87	103	86	49,0%	48,7%	49,0%	5	5	5



2.5.5 Ranking Regional de SABERPRO (Bogotá)

Relación de posicionamiento INSTITUCION	Puntaje de genéricas			Ranking UNIAGRARIA			Posición			Rango de deciles		
	2022	2023	2024	2022	2023	2024	2022	2023	2024	2022	2023	2024
FUNDACION UNIVERSITARIA AGRARIA DE COLOMBIA -UNIAGRARIA-BOGOTA	148	150	148	37	33	37	49,3%	50,0%	49,3%	5	4	5
CENTRO DE EDUCACION MILITAR-BOGOTA	163,3	152,8	163,3	10	24	10	54,4%	50,9%	54,4%	3	4	3
COLEGIO DE ESTUDIOS SUPERIORES DE ADMINISTRACION-CESA-BOGOTA	185,1	179,4	185,1	2	4	2	61,7%	59,8%	61,7%	1	2	1
COLEGIO MAYOR DE NUESTRA SEÑORA DEL ROSARIO-BOGOTA	174,3	179,4	174,3	5	3	5	58,1%	59,8%	58,1%	2	2	2
CORPORACION ESCUELA DE ARTES Y LETRAS-BOGOTA	146,6	150,6	146,6	38	29	38	48,9%	50,2%	48,9%	5	4	5
CORPORACION INTERNACIONAL PARA EL DESARROLLO EDUCATIVO -CIDE-BOGOTA	133,4	135,7	133,4	76	69	76	44,5%	45,2%	44,5%	6	6	6
CORPORACION TECNOLOGICA INDUSTRIAL COLOMBIANA - TEINCO-BOGOTA	131,5	137,3	131,5	79	63	79	43,8%	45,8%	43,8%	6	6	6
CORPORACION UNIFICADA NACIONAL DE EDUCACION SUPERIOR-CUN-BOGOTA	133,8	135,5	133,8	72	71	72	44,6%	45,2%	44,6%	6	6	6
CORPORACION UNIVERSIDAD PILOTO DE COLOMBIA-BOGOTA	150,6	152,1	150,6	30	26	30	50,2%	50,7%	50,2%	4	4	4
CORPORACION UNIVERSITARIA UNITEC-BOGOTA	140,5	143,7	140,5	55	44	55	46,8%	47,9%	46,8%	5	5	5
CORPORACION UNIVERSITARIA CENDA-BOGOTA	140,0	140,6	140,0	56	52	56	46,7%	46,9%	46,7%	5	5	5
CORPORACION UNIVERSITARIA DE ASTURIAS-BOGOTA	134,9	135,0	134,9	69	72	69	45,0%	45,0%	45,0%	6	6	6
CORPORACION UNIVERSITARIA DE CIENCIA Y DESARROLLO - UNICIENCIA-BOGOTA	139,9	137,8	139,9	58	60	58	46,6%	45,9%	46,6%	6	6	6
CORPORACION UNIVERSITARIA DE COLOMBIA IDEAS-BOGOTA	120,8	126,2	120,8	83	83	83	40,3%	42,1%	40,3%	7	7	7
CORPORACION UNIVERSITARIA IBEROAMERICANA-BOGOTA	133,5	133,5	133,5	75	77	75	44,5%	44,5%	44,5%	6	6	6
CORPORACION UNIVERSITARIA MINUTO DE DIOS -UNIMINUTO-BOGOTA	131,2	132,9	131,2	81	78	81	43,7%	44,3%	43,7%	6	6	6
CORPORACION UNIVERSITARIA REPUBLICANA-BOGOTA	140,6	139,4	140,6	53	56	53	46,9%	46,5%	46,9%	5	6	5
CORPORACION UNIVERSITARIA TALLER CINCO CENTRO DE DISEÑO-BOGOTA	149,9	149,5	149,9	32	34	32	50,0%	49,8%	50,0%	5	5	5
DIRECCION NACIONAL DE ESCUELAS-BOGOTA	134,7	138,2	134,7	70	59	70	44,9%	46,1%	44,9%	6	6	6
ELITE- ESCUELA LATINOAMERICANA DE INGENIEROS, TECNOLOGOS Y EMPRESARIOS-BOGOTA	143,2	142,0	143,2	47	50	47	47,7%	47,3%	47,7%	5	5	5
ESCUELA COLOMBIANA DE INGENIERIA"JULIO GARAVITO"-BOGOTA	167,1	169,1	167,1	8	8	8	55,7%	56,4%	55,7%	3	3	3
ESCUELA DE INGENIEROS MILITARES-BOGOTA	141,5	143,3	141,5	51	45	51	47,2%	47,8%	47,2%	5	5	5
ESCUELA DE INTELIGENCIA Y CONTRAINTELIGENCIA BRIGADIER GENERAL RICARDO CHARRY SOLANO-BOGOTA	140,0	134,4	140,0	57	74	57	46,7%	44,8%	46,7%	6	6	6
ESCUELA DE LOGISTICA-BOGOTA	142,3	137,8	142,3	49	61	49	47,4%	45,9%	47,4%	5	6	5
ESCUELA MILITAR DE CADETES "GENERAL JOSE MARIA CORDOVA"-BOGOTA	139,5	141,3	139,5	60	51	60	46,5%	47,1%	46,5%	6	5	6
ESCUELA SUPERIOR DE ADMINISTRACION PUBLICA-ESAP-BOGOTA	132,3	133,6	132,3	77	76	77	44,1%	44,5%	44,1%	6	6	6
ESCUELA TECNOLOGICA INSTITUTO TECNICO CENTRAL -BOGOTA	143,7	145,7	143,7	46	39	46	47,9%	48,6%	47,9%	5	5	5
FUNDACION DE EDUCACION SUPERIOR SAN JOSE -FESSANJOSE-BOGOTA	131,2	131,3	131,2	82	82	82	43,7%	43,8%	43,7%	6	6	6
FUNDACION ESCUELA COLOMBIANA DE REHABILITACION-BOGOTA	146,6	143,1	146,6	39	47	39	48,9%	47,7%	48,9%	5	5	5
FUNDACION PARA LA EDUCACION SUPERIOR SAN MATEO "FUNDACION SAN MATEO"-BOGOTA	134,5	134,6	134,5	71	73	71	44,8%	44,9%	44,8%	6	6	6
FUNDACION TECNOLOGICA COLOMBO- GERMANA-BOGOTA	131,4	132,0	131,4	80	80	80	43,8%	44,0%	43,8%	6	6	6
FUNDACION UNIVERSIDAD AUTONOMA DE COLOMBIA -FUAC--BOGOTA	145,3	142,8	145,3	42	48	42	48,4%	47,6%	48,4%	5	5	5
FUNDACION UNIVERSIDAD DE AMERICA-BOGOTA	157,6	156,8	157,6	16	18	16	52,5%	52,3%	52,5%	4	4	4
FUNDACION UNIVERSIDAD DE BOGOTA"JORGE TADEO LOZANO"-BOGOTA	159,2	157,8	159,2	13	15	13	53,1%	52,6%	53,1%	4	4	4
FUNDACION UNIVERSITARIA AGRARIA DE COLOMBIA -UNIAGRARIA-BOGOTA	147,8	150,1	147,8	37	33	37	49,3%	50,0%	49,3%	5	4	5
FUNDACION UNIVERSITARIA CAFAM-BOGOTA	145,2	145,7	145,2	43	40	43	48,4%	48,6%	48,4%	5	5	5
FUNDACION UNIVERSITARIA CERVANTINA SAN AGUSTIN - UNICERVANTINA SAN AGUSTIN-BOGOTA	144,0	143,3	144,0	45	46	45	48,0%	47,8%	48,0%	5	5	5
FUNDACION UNIVERSITARIA DE CIENCIAS DE LA SALUD-BOGOTA	154,7	153,9	154,7	22	21	22	51,6%	51,3%	51,6%	4	4	4
FUNDACION UNIVERSITARIA DEL AREA ANDINA-BOGOTA	136,3	136,8	136,3	65	65	65	45,4%	45,6%	45,4%	6	6	6
FUNDACION UNIVERSITARIA EMPRESARIAL DE LA CAMARA DE COMERCIO DE BOGOTA -BOGOTA	151,0	150,3	151,0	28	31	28	50,3%	50,1%	50,3%	4	4	4
FUNDACION UNIVERSITARIA HORIZONTE-BOGOTA	132,1	131,4	132,1	78	81	78	44,0%	43,8%	44,0%	6	6	6
FUNDACION UNIVERSITARIA JUAN N. CORPAS-BOGOTA	148,8	152,3	148,8	34	25	34	49,6%	50,8%	49,6%	5	4	5
FUNDACION UNIVERSITARIA KONRAD LORENZ-BOGOTA	157,0	157,2	157,0	18	17	18	52,3%	52,4%	52,3%	4	4	4
FUNDACION UNIVERSITARIA LOS LIBERTADORES-BOGOTA	143,0	142,6	143,0	48	49	48	47,7%	47,5%	47,7%	5	5	5
FUNDACION UNIVERSITARIA MONSERRATE - UNIMONSERRATE-BOGOTA	139,0	138,3	139,0	62	58	62	46,3%	46,1%	46,3%	6	6	6

## FUNDACIÓN UNIVERSITARIA AGRARIA DE COLOMBIA - UNIAGRARIA

Relación de posicionamiento INSTITUCION	Puntaje de genéricas			Ranking UNIAGRARIA			Posición			Rango de deciles		
	2022	2023	2024	2022	2023	2024	2022	2023	2024	2022	2023	2024
FUNDACION UNIVERSITARIA PARA EL DESARROLLO HUMANO - UNINPAHU-BOGOTA	133,5	136,0	133,5	74	67	74	44,5%	45,3%	44,5%	6	6	6
FUNDACION UNIVERSITARIA SAN ALFONSO- FUSA-BOGOTA	133,7	135,6	133,7	73	70	73	44,6%	45,2%	44,6%	6	6	6
FUNDACION UNIVERSITARIA SAN MARTIN-BOGOTA	138,5	139,8	138,5	63	54	63	46,2%	46,6%	46,2%	6	6	6
FUNDACION UNIVERSITARIA SANITAS-BOGOTA	154,7	158,1	154,7	23	12	23	51,6%	52,7%	51,6%	4	4	4
INSTITUCION UNIVERSITARIA COLEGIOS DE COLOMBIA - UNICOC-BOGOTA	148,3	145,1	148,3	36	42	36	49,4%	48,4%	49,4%	5	5	5
INSTITUCION UNIVERSITARIA COLOMBO AMERICANA - UNICA-BOGOTA	159,8	156,4	159,8	12	19	12	53,3%	52,1%	53,3%	4	4	4
INSTITUCION UNIVERSITARIA DE COLOMBIA - UNIVERSITARIA DE COLOMBIA-BOGOTA	135,3	137,6	135,3	68	62	68	45,1%	45,9%	45,1%	6	6	6
INSTITUCION UNIVERSITARIA LATINA - UNILATINA-BOGOTA	148,6	147,7	148,6	35	37	35	49,5%	49,2%	49,5%	5	5	5
INSTITUTO SUPERIOR DE CIENCIAS SOCIALES Y ECONOMICO FAMILIARES- ICSEF-BOGOTA	141,7	132,7	141,7	50	79	50	47,2%	44,2%	47,2%	5	6	5
POLITECNICO GRANCOLOMBIANO-BOGOTA	135,8	137,2	135,8	67	64	67	45,3%	45,7%	45,3%	6	6	6
PONTIFICIA UNIVERSIDAD JAVERIANA-BOGOTA	171,9	172,0	171,9	6	6	6	57,3%	57,3%	57,3%	2	2	2
UNIPANAMERICANA - FUNDACION UNIVERSITARIA PANAMERICANA-BOGOTA	139,3	140,5	139,3	61	53	61	46,4%	46,8%	46,4%	6	5	6
UNIVERSIDAD ANTONIO NARIÑO-BOGOTA	139,6	139,8	139,6	59	55	59	46,5%	46,6%	46,5%	6	6	6
UNIVERSIDAD CATOLICA DE COLOMBIA-BOGOTA	150,7	149,3	150,7	29	35	29	50,2%	49,8%	50,2%	4	5	4
UNIVERSIDAD CENTRAL-BOGOTA	151,5	150,2	151,5	27	32	27	50,5%	50,1%	50,5%	4	4	4
UNIVERSIDAD COOPERATIVA DE COLOMBIA-BOGOTA	135,8	136,4	135,8	66	66	66	45,3%	45,5%	45,3%	6	6	6
UNIVERSIDAD DE CIENCIAS APLICADAS Y AMBIENTALES UDCA.-BOGOTA	149,0	151,9	149,0	33	27	33	49,7%	50,6%	49,7%	5	4	5
UNIVERSIDAD DE LA SABANA-CHIA	180,7	179,3	180,7	4	5	4	60,2%	59,8%	60,2%	1	2	1
UNIVERSIDAD DE LA SALLE-BOGOTA	155,5	152,9	155,5	21	23	21	51,8%	51,0%	51,8%	4	4	4
UNIVERSIDAD DE LOS ANDES-BOGOTA	185,8	186,3	185,8	1	1	1	61,9%	62,1%	61,9%	1	1	1
UNIVERSIDAD DE SAN BUENAVENTURA-BOGOTA	156,2	157,6	156,2	19	16	19	52,1%	52,5%	52,1%	4	4	4
UNIVERSIDAD DISTRITAL"FRANCISCO JOSE DE CALDAS"-BOGOTA	165,9	165,4	165,9	9	9	9	55,3%	55,1%	55,3%	3	3	3
UNIVERSIDAD EAN-BOGOTA	158,3	157,9	158,3	14	13	14	52,8%	52,6%	52,8%	4	4	4
UNIVERSIDAD ECCI-BOGOTA	146,3	146,5	146,3	40	38	40	48,8%	48,8%	48,8%	5	5	5
UNIVERSIDAD EL BOSQUE-BOGOTA	157,3	159,3	157,3	17	10	17	52,4%	53,1%	52,4%	4	4	4
UNIVERSIDAD EXTERNADO DE COLOMBIA-BOGOTA	169,6	169,7	169,6	7	7	7	56,5%	56,6%	56,5%	3	3	3
UNIVERSIDAD INCCA DE COLOMBIA-BOGOTA	141,0	138,9	141,0	52	57	52	47,0%	46,3%	47,0%	5	6	5
UNIVERSIDAD LA GRAN COLOMBIA-BOGOTA	146,0	145,2	146,0	41	41	41	48,7%	48,4%	48,7%	5	5	5
UNIVERSIDAD LIBRE-BOGOTA	153,5	151,3	153,5	25	28	25	51,2%	50,4%	51,2%	4	4	4
UNIVERSIDAD MANUELA BELTRAN-UMB--BOGOTA	150,5	149,0	150,5	31	36	31	50,2%	49,7%	50,2%	4	5	4
UNIVERSIDAD MILITAR"NUEVA GRANADA"-BOGOTA	157,9	158,4	157,9	15	11	15	52,6%	52,8%	52,6%	4	4	4
UNIVERSIDAD NACIONAL ABIERTA Y A DISTANCIA UNAD-BOGOTA	136,8	135,9	136,8	64	68	64	45,6%	45,3%	45,6%	6	6	6
UNIVERSIDAD NACIONAL DE COLOMBIA-BOGOTA	182,8	181,8	182,8	3	2	3	60,9%	60,6%	60,9%	1	1	1
UNIVERSIDAD PEDAGOGICA NACIONAL-BOGOTA	154,0	153,9	154,0	24	22	24	51,3%	51,3%	51,3%	4	4	4
UNIVERSIDAD SANTO TOMAS-BOGOTA	152,2	150,6	152,2	26	30	26	50,7%	50,2%	50,7%	4	4	4
UNIVERSIDAD SERGIO ARBOLEDA-BOGOTA	161,0	157,8	161,0	11	14	11	53,7%	52,6%	53,7%	3	4	3
UNIVERSIDAD-COLEGIO MAYOR DE CUNDINAMARCA-BOGOTA	156,1	155,0	156,1	20	20	20	52,0%	51,7%	52,0%	4	4	4
UNIVERSITARIA AGUSTINIANA- UNIAGUSTINIANA-BOGOTA	144,7	143,7	144,7	44	43	44	48,2%	47,9%	48,2%	5	5	5
UNIVERSITARIA VIRTUAL INTERNACIONAL-BOGOTA	140,5	134,3	140,5	54	75	54	46,8%	44,8%	46,8%	5	6	5

## 2.6 INTEGRACIÓN CON EL EGRESADO

### 2.6.1 Población egresados no graduados

PROG	201801	201802	201901	201902	202001	202002	202101	202102	202201	202202	202301	202302	Total
<b>BAFI</b>	70	4	0	2	6	3	3	3	6	6	5	6	<b>114</b>
<b>BCON</b>	35	2	2	1	2	4	3	4	0	2	3	5	<b>63</b>
<b>BDER</b>	36	4	1	1	5	12	7	13	11	19	18	20	<b>147</b>
<b>BEBAYE</b>	0	0	0	0	0	1	4	4	18	11	14	51	<b>103</b>

Resumen Estadístico 2018-2024

PROG	201801	201802	201901	201902	202001	202002	202101	202102	202201	202202	202301	202302	Total
BEECRU	0	0	0	0	0	0	0	2	0	1	3	1	7
BELROT	0	0	0	2	0	0	0	0	2	0	0	27	31
BERAYS	0	0	0	1	1	0	0	0	0	0	2	11	15
BESGDA	0	0	0	0	0	0	1	0	1	1	0	2	5
BESGIC	62	2	1	4	3	2	0	3	2	0	0	3	82
BESIHG	52	3	0	2	1	5	1	2	2	3	2	1	74
BESPVE	0	0	0	0	0	1	2	7	7	7	4	22	50
BIAG	4	1	0	2	0	0	3	2	2	3	2	8	27
BIAL	27	0	1	1	0	0	2	1	1	9	2	4	48
BIAM	0	0	0	0	0	0	0	3	1	0	10	5	19
BIME	10	2	3	2	2	2	2	2	3	6	7	12	53
BINN	16	2	2	2	2	0	2	2	5	3	4	15	55
BMAING	0	0	0	0	0	1	0	6	3	0	1	4	15
BOIC	12	3	0	7	4	6	6	11	7	14	20	46	136
BVET	0	0	2	1	3	2	10	23	39	43	59	81	263
BZOO	39	1	4	4	4	1	1	3	9	10	4	12	92
FAIC	0	1	0	1	3	1	6	4	2	7	7	16	48
FDER	2	2	1	0	2	1	1	1	5	8	20	35	78
FIME	0	0	0	0	0	1	0	3	1	1	5	8	19
<b>Total</b>	<b>365</b>	<b>27</b>	<b>17</b>	<b>33</b>	<b>38</b>	<b>43</b>	<b>54</b>	<b>99</b>	<b>127</b>	<b>154</b>	<b>192</b>	<b>395</b>	<b>1544</b>

NOTA: Para el periodo de 201801 se suman los egresados no graduados de periodos anteriores

**2.6.2 Población egresados graduados en UNIAGRARIA**

SIGLA	201801	201802	201901	201902	202001	202002	202101	202102	202201	202202	202301	202302	202401	202402	202501	TOT
BAFI	1277	20	14	14	15	11	8	12	3	10	15	15	3	9	16	176
BCON	755	63	12	29	19	18	9	25	5	18	12	18	5	4	11	257
BDER	1159	55	26	34	22	39	35	31	32	31	27	33	21	37	18	454
BIAG	83	21	7	7	4	0	3	7	9	12	5	18	14	9	7	126
BIAL	684	17	8	17	14	14	2	20	14	19	10	11	6	14	9	179
BIAM	0	0	0	0	0	0	0	0	0	5	0	3	7	7	9	31
BIIN	608	44	25	48	23	29	15	51	12	26	16	13	10	17	9	358
BIME	1200	86	52	48	58	51	29	111	41	66	35	45	43	36	3	244
BOIC	155	46	15	38	22	16	6	10	5	22	13	5	12	18	30	774
BVET	0	5	4	18	27	18	8	32	21	48	49	63	73	74	45	485
BZOO	556	19	4	12	10	13	9	11	4	9	7	11	11	15	5	145
FDER	21	8	1	8	11	6	12	29	34	30	23	24	11	32	15	249
FIME	0	0	0	0	0	0	0	0	3	12	5	2	9	3	16	219
FAIC	0	3	14	20	25	6	6	20	14	23	13	23	21	16	5	39
BEBAYE	0	0	2	6	9	6	7	16	12	16	10	30	37	34	22	207
BELROT	0	18	4	6	4	5	4	8	10	7	6	2	0	0	52	126
BELROV	0	0	0	0	0	0	0	0	0	0	0	7	28	45	0	80
BERAYS	0	0	0	6	3	9	1	11	6	8	5	8	11	10	11	89
BESPVE	0	0	0	0	0	0	0	1	0	10	8	14	9	30	7	79
BMAIN	0	0	0	0	0	0	0	2	0	3	3	6	4	7	1	26
BESGIC	620	19	11	14	5	5	7	6	6	14	11	8	1	5	7	122
BESIH	1044	17	9	28	14	9	7	14	9	10	3	8	6	8	17	175
BESGD	0	3	2	9	9	18	0	11	0	21	2	23	5	24	10	137
BEECR	0	0	0	0	0	0	0	0	2	3	0	10	3	29	9	56
BENAA	9	0	0	0	0	0	0	0	0	0	0	0	0	0	0	0
<b>TOTAL</b>	<b>8171</b>	<b>444</b>	<b>210</b>	<b>362</b>	<b>294</b>	<b>273</b>	<b>168</b>	<b>428</b>	<b>242</b>	<b>423</b>	<b>278</b>	<b>400</b>	<b>350</b>	<b>483</b>	<b>334</b>	<b>4833</b>

**2.6.3 Total egresados de UNIAGRARIA por programa**

SIGLA PROGRAMA	SEDE	TOTAL NO GRADUADOS	TOTAL GRADUADOS	TOTAL EGRESADOS	VALOR RELATIVO DE GRADUACIÓN
BAFI	BOG	114	1442	1556	92,67%
BCON	BOG	63	1003	1066	94,09%
BDER	BOG	147	1601	1748	91,59%

**FUNDACIÓN UNIVERSITARIA AGRARIA DE COLOMBIA - UNIAGRARIA**

SIGLA PROGRAMA	SEDE	TOTAL NO GRADUADOS	TOTAL GRADUADOS	TOTAL EGRESADOS	VALOR RELATIVO DE GRADUACIÓN
BIAG	BOG	27	206	233	88,41%
BIAL	BOG	48	859	907	94,71%
BIAM	BOG	19	31	50	62,00%
BIIN	BOG	55	946	1001	94,51%
BIME	BOG	53	386	439	87,93%
BOIC	BOG	136	1931	2067	93,42%
BVET	BOG	263	485	748	64,84%
BZOO	BOG	92	696	788	88,32%
FDER	FAC	78	266	344	77,33%
FIME	FAC	19	39	58	67,24%
FAIC	FAC	48	219	267	82,02%
BEBAYE	BOG	103	207	310	66,77%
BELROT	BOG	31	126	157	80,25%
BELROV	BOG	15	80	95	84,21%
BERAYS	BOG	15	89	104	85,58%
BESPVE	BOG	50	79	129	61,24%
BMAING	BOG	15	26	41	63,41%
BESGIC	BOG	82	739	821	90,01%
BESIHG	BOG	74	1203	1277	94,21%
BESGDA	BOG	5	137	142	96,48%
BEECRU	BOG	7	56	63	88,89%
BENAAT	BOG	0	9	9	100,00%
<b>TOTAL</b>		<b>1559</b>	<b>12861</b>	<b>14420</b>	<b>89,19%</b>

**2.6.4 Títulos otorgados por UNIAGRARIA de 2018 a 202501**

SIGLA	20180 1	20180 2	20190 1	20190 2	20200 1	20200 2	20210 1	20210 2	20220 1	20220 2	20230 1	20230 2	20240 1	20240 2	20250 1	TOT
BAFI	11	20	14	14	15	11	8	12	3	10	15	15	3	9	16	176
BCON	9	63	12	29	19	18	9	25	5	18	12	18	5	4	11	257
BDER	12	55	26	34	22	39	35	31	32	31	27	33	21	38	18	454
BIAG	3	21	7	7	4	0	3	7	9	12	5	18	14	9	7	126
BIAL	4	17	8	17	14	14	2	20	14	19	10	11	6	14	9	179
BIAM	0	0	0	0	0	0	0	0	0	5	0	3	7	7	9	31
BIIN	20	44	25	48	23	29	15	51	12	26	16	13	10	17	9	358
BIME	13	46	15	38	22	16	6	10	5	22	13	5	12	18	3	244
BOIC	43	86	52	48	58	51	29	111	41	66	35	45	43	36	30	774
BVET	0	5	4	18	27	18	8	32	21	48	49	63	73	74	45	485
BZOO	5	19	4	12	10	13	9	11	4	9	7	11	11	15	5	145
FDER	4	8	1	8	11	6	12	29	34	30	23	24	11	32	16	249
FIME	0	0	0	0	0	0	0	0	3	12	5	2	9	3	5	39
FAIC	0	3	14	20	25	6	6	20	14	23	13	23	21	16	15	219
BEBAYE	0	0	2	6	9	6	7	16	12	16	10	30	37	34	22	207
BELROT	0	18	4	6	4	5	4	8	10	7	6	2	0	0	52	126
BELROV	0	0	0	0	0	0	0	0	0	0	0	7	28	45	0	80
BERAYS	0	0	0	6	3	9	1	11	6	8	5	8	11	10	11	89
BESPVE	0	0	0	0	0	0	0	1	0	10	8	14	9	30	7	79
BMAING	0	0	0	0	0	0	0	2	0	3	3	6	4	7	1	26
BESGIC	3	19	11	14	5	5	7	6	6	14	11	8	1	5	7	122
BESIHG	16	17	9	28	14	9	7	14	9	10	3	8	6	8	17	175
BESGDA	0	3	2	9	9	18	0	11	0	21	2	23	5	24	10	137

SIGLA	201801	201802	201901	201902	202001	202002	202101	202102	202201	202202	202301	202302	202401	202402	202501	TOT
PREG. BOG	120	376	167	265	214	209	124	310	146	266	189	235	205	241	162	3229
PREG. FACA	4	8	1	8	11	6	12	29	37	42	28	26	20	35	21	288
POS. GRA	19	57	28	69	44	52	26	69	45	92	48	116	104	192	136	1097

## 3. COMUNIDAD DE PROFESORES

El docente de **UNIAGRARIA** se caracteriza por su calidad humana y méritos académicos, dotado de competencias pedagógicas y didácticas para el ejercicio de la docencia, la investigación, la extensión y la proyección social, con el propósito de posibilitar el normal desarrollo de la Misión y Proyecto Educativo Institucional.

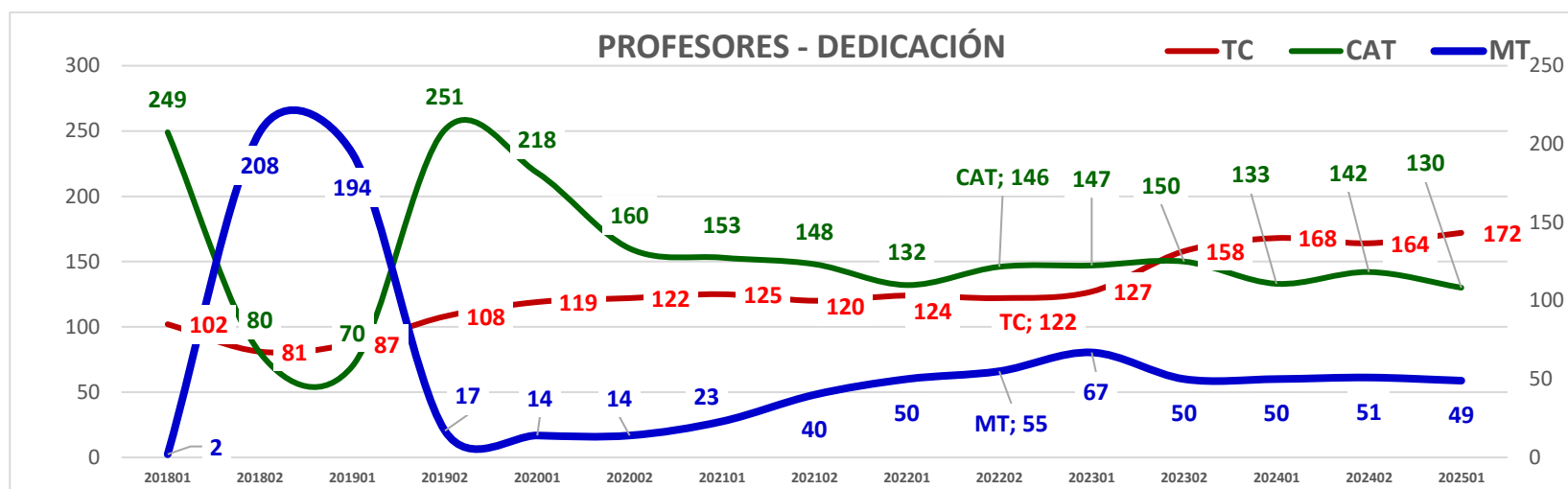
### 3.1 ESTADÍSTICAS DE PROFESORES

CICLO LECTIVO	NÚMERO DE DOCENTES
201801	353
201802	369
201901	351
201902	376
202001	351
202002	296
202101	301
202102	308
202201	306
202202	323
202301	341
202302	358
202401	351
202402	357
202501	351

#### 3.1.1 Dedicación de los profesores

CICLO LECTIVO	TIEMPO COMPLETO	MEDIO TIEMPO	CÁTEDRA	TOTALES
201801	102	2	249	353
201802	81	208	80	369
201901	87	194	70	351
201902	108	17	251	376
202001	119	14	218	351
202002	122	14	160	296
202101	125	23	153	301
202102	120	40	148	308
202201	124	50	132	306
202202	122	55	146	323
202301	127	67	147	341
202302	158	50	150	358
202401	168	50	133	351
202402	164	51	142	357
202501	172	49	130	351

FUNDACIÓN UNIVERSITARIA AGRARIA DE COLOMBIA - UNIAGRARIA



3.1.2 Región de nacimiento de los Profesores

SIGLA	BOG	ANT	BOY	C.ATL	CUND	E.CAF	L.ORI	R.PAC	R.SANT	T.NAL	EXTR
201801	238	7	15	8	30	19	8	6	15	1	6
201802	257	7	16	7	26	19	8	7	13	1	8
201901	233	5	19	8	23	21	8	9	18		6
201902	280	6	14	7	20	17	8	10	12	1	1
202001	255	1	18	4	19	13	9	8	14		9
202002	195	11	17	6	13	12	6	8	14		12
202101	185	13	17	7	15	15	6	12	15		16
202102	191	10	16	7	13	16	6	12	18		19
202201	191	8	18	5	16	20	4	9	17		18
202202	205	7	17	5	16	24	6	7	14		22
202301	213	10	18	6	17	28	5	9	16		19
202302	217	7	15	8	27	27	4	10	19		24
202401	212	5	14	10	24	26	7	11	17		25
202402	221	8	18	12	18	26	3	10	16		25
202501	217	6	19	9	20	27	3	13	16		21

3.1.3 Género por Estado Civil de Profesores

PERIODO	SOLTERO		CASADO		SEPARADO		VIUDO		UNION LIBRE		DIVORCIADO		TOTAL	
	Hom	Muj	Hom	Muj	Hom	Muj	Hom	Muj	Hom	Muj	Hom	Muj	Hom	Muj
201801	57	42	160	47	6	6	1	1	19	10	2	2	245	108
201802	68	52	150	51	7	6	1	1	22	7	2	2	250	119
201901	71	58	133	44	8	5	1	1	19	9	1	1	233	118
201902	82	58	139	49	7	4	1	1	21	10	2	2	252	124
202001	76	51	133	53	5	3	1	1	16	8	2	2	233	118
202002	71	43	107	41	7	3	2	1	10	7	3	1	200	96
202101	62	45	114	49	6	2	1	2	10	7	2	1	195	106
202102	62	54	112	52	1	2	1	1	6	9	5	3	187	121
202201	74	60	93	42	3	3	1	2	14	9	3	2	188	118
202202	83	70	87	50	4	3	1	2	11	8	2	2	188	135
202301	86	69	89	53	7	2	2	2	11	12	3	5	198	143
202302	84	71	93	56	5	1	1	3	23	15	3	3	209	149
202401	94	73	81	54	2	2	2	2	25	11	2	3	206	145
202402	89	82	89	44	4	1	1	4	24	15	2	2	209	148
202501	91	81	81	45	4	1	1	3	23	18	2	1	202	149

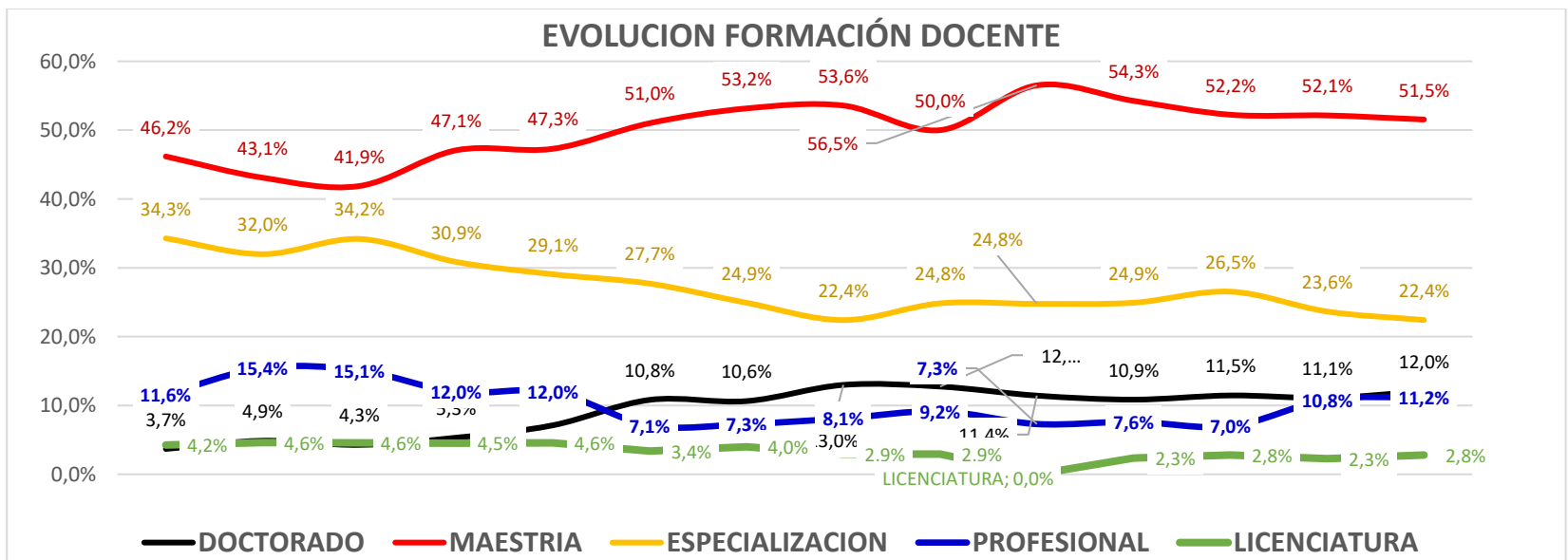
3.1.4 Nivel de Formación Académica

Ciclo lectivo	DOCTOR	MAESTRÍA	ESPECIALIZ	PROFESION	LICENCIAD	TECNICO
201801	13	163	121	41	15	0
201802	18	159	118	57	17	0
201901	15	147	120	53	16	0
201902	20	177	116	45	17	1
202001	25	166	102	42	16	0
202002	32	151	82	21	10	0

Ciclo lectivo	DOCTOR	MAESTRÍA	ESPECIALIZ	PROFESION	LICENCIAD	TECNICO
202101	32	160	75	22	12	0
202102	40	165	69	25	9	0
202201	39	153	76	28	9	1
202202	36	178	78	23	0	0
202301	37	185	85	26	8	0
202302	41	187	95	25	10	0
202401	39	183	83	46	0	0
202402	43	184	90	40	0	0
202501	37	188	81	35	10	0

### 3.1.5 Evolución del nivel de formación académica

Ciclo lectivo	DOCTOR	MAESTRÍA	ESPECI	PROFE	LICENC	TECNICO
201801	3,7%	46,2%	34,3%	11,6%	4,2%	0,0%
201802	4,9%	43,1%	32,0%	15,4%	4,6%	0,0%
201901	4,3%	41,9%	34,2%	15,1%	4,6%	0,0%
201902	5,3%	47,1%	30,9%	12,0%	4,5%	0,3%
202001	7,1%	47,3%	29,1%	12,0%	4,6%	0,0%
202002	10,8%	51,0%	27,7%	7,1%	3,4%	0,0%
202101	10,6%	53,2%	24,9%	7,3%	4,0%	0,0%
202102	13,0%	53,6%	22,4%	8,1%	2,9%	0,0%
202201	12,7%	50,0%	24,8%	9,2%	2,9%	0,3%
202202	11,4%	56,5%	24,8%	7,3%	0,0%	0,0%
202301	10,9%	54,3%	24,9%	7,6%	2,3%	0,0%
202302	11,5%	52,2%	26,5%	7,0%	2,8%	0,0%
202401	11,1%	52,1%	23,6%	13,1%	2,3%	0,0%
202402	12,0%	51,5%	25,2%	11,2%	2,8%	0,0%
202501	10,6%	53,7%	22,9%	10,0%	2,9%	0,0%



### 3.1.6 Escalafón Docente

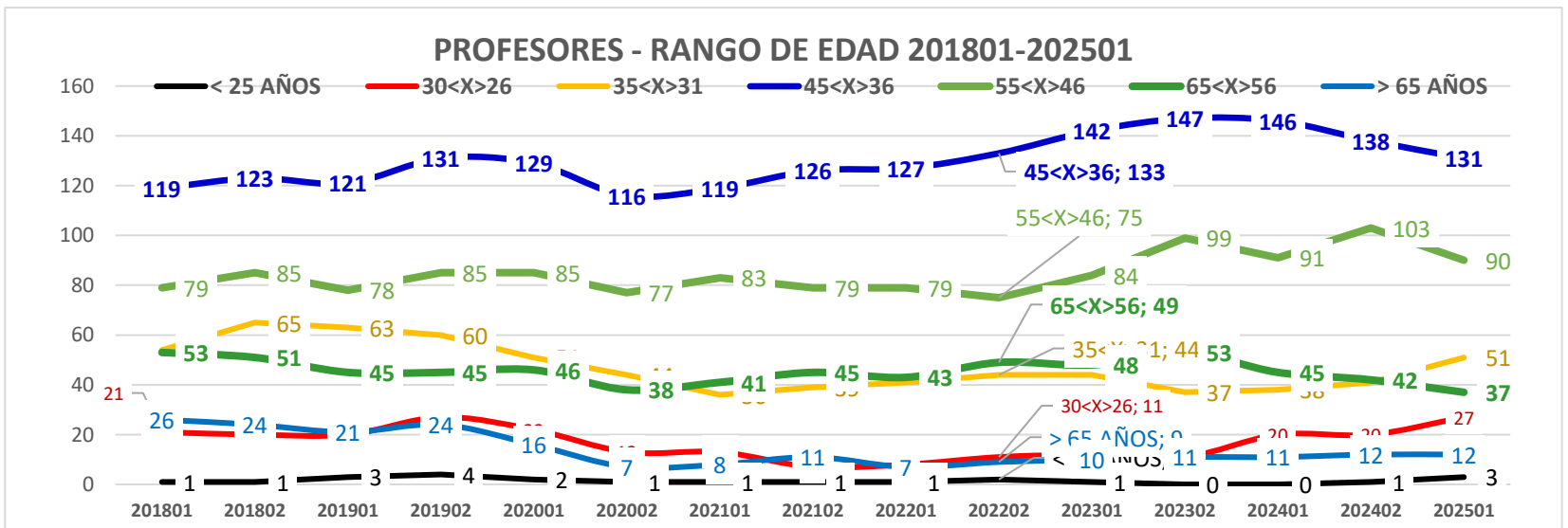
MODALIDAD	DEDICACION	ESCALAFON	GRADO	FORMACION
PREGRADO	CATEDRA	INSTRUCTOR	ASISTENTE	LICENCIATURA
PREGRADO	CATEDRA	INSTRUCTOR	ASOCIADO	PROFESIONAL
PREGRADO	CATEDRA	DOCENTE	ASISTENTE	ESPECIALIZACIÓN
PREGRADO	CATEDRA	DOCENTE	ASOCIADO	MAESTRÍA
PREGRADO	CATEDRA	DOCENTE	TITULAR	DOCTORADO
POSGRADO	CATEDRA	INSTRUCTOR	ASOCIADO ESPECIALIZACION	ESPECIALIZACIÓN

**FUNDACIÓN UNIVERSITARIA AGRARIA DE COLOMBIA - UNIAGRARIA**

MODALIDAD	DEDICACION	ESCALAFON	GRADO	FORMACION
POSGRADO	CATEDRA	DOCENTE	ASISTENTE ESPECIALIZACION	ESPECIALIZACIÓN
POSGRADO	CATEDRA	DOCENTE	ASOCIADO ESPECIALIZACION	ESPECIALIZACIÓN
POSGRADO	CATEDRA	DOCENTE	TITULAR ESPECIALIZACION	ESPECIALIZACIÓN
POSGRADO	CATEDRA	DOCENTE	ASISTENTE MAESTRIA	MAESTRÍA
POSGRADO	CATEDRA	DOCENTE	ASOCIADO MAESTRIA	MAESTRÍA
POSGRADO	CATEDRA	DOCENTE	TITULAR MAESTRIA	MAESTRÍA
ADMINISTRATIVO	MEDIO TIEMPO	INSTRUCTOR	ASISTENTE	LICENCIATURA
ADMINISTRATIVO	MEDIO TIEMPO	INSTRUCTOR	ASOCIADO	PROFESIONAL
ADMINISTRATIVO	MEDIO TIEMPO	DOCENTE	ASISTENTE	ESPECIALIZACIÓN
ADMINISTRATIVO	MEDIO TIEMPO	DOCENTE	ASOCIADO	MAESTRÍA
ADMINISTRATIVO	JOVEN	INVESTIGADOR		PROFESIONAL
ADMINISTRATIVO	TIEMPO COMPLETO	INSTRUCTOR	ASISTENTE	LICENCIATURA
ADMINISTRATIVO	TIEMPO COMPLETO	INSTRUCTOR	ASOCIADO	PROFESIONAL
ADMINISTRATIVO	TIEMPO COMPLETO	DOCENTE	ASISTENTE	ESPECIALIZACIÓN
ADMINISTRATIVO	TIEMPO COMPLETO	DOCENTE	ASOCIADO	MAESTRÍA
ADMINISTRATIVO	TIEMPO COMPLETO	DOCENTE	TITULAR	DOCTORADO
ADMINISTRATIVO	TIEMPO COMPLETO	DOCENTE	POSDOCTORADO	POSDOCTORADO
ADMINISTRATIVO	TIEMPO COMPLETO	DOCENTE	DIRECTOR PROGRAMA	MAESTRÍA
ADMINISTRATIVO	TIEMPO COMPLETO	DOCENTE	DECANO PROGRAMA	MAESTRÍA

**3.1.7 Rangos de edad de los profesores**

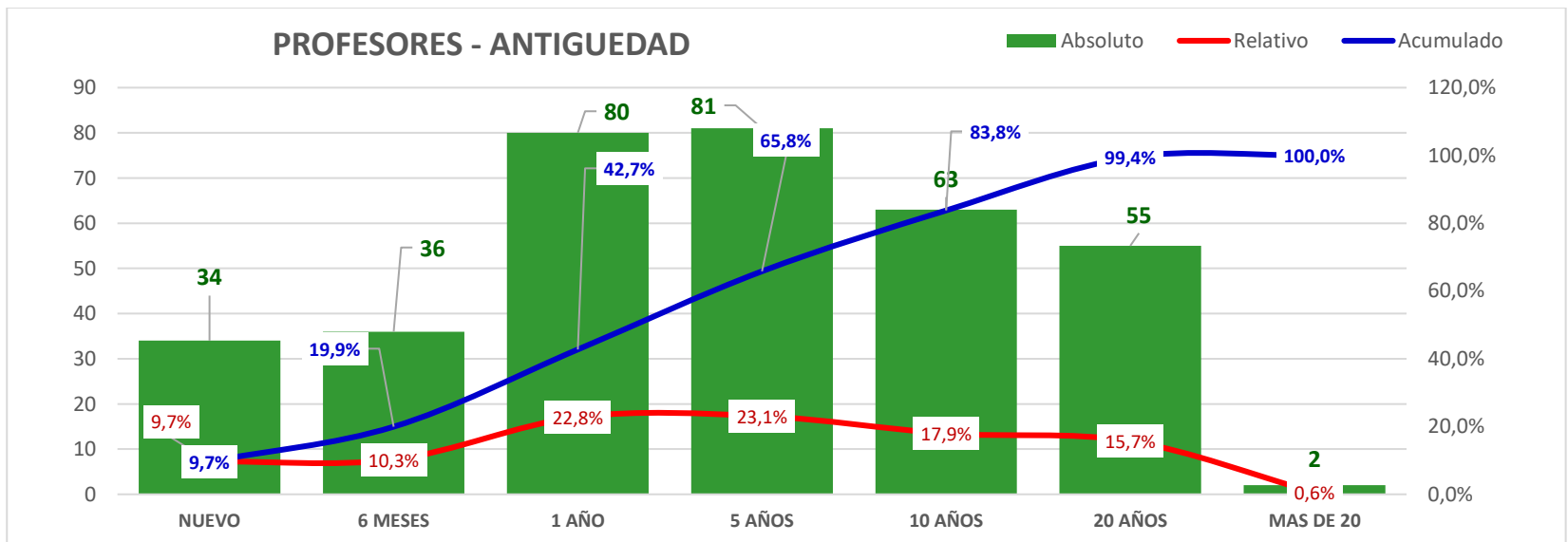
Edad	< 25 a	30<x>26	35<x>31	45<x>36	55<x>46	65<x>56	> 65 a
201801	1	21	54	119	79	53	26
201802	1	20	65	123	85	51	24
201901	3	20	63	121	78	45	21
201902	4	27	60	131	85	45	24
202001	2	22	51	129	85	46	16
202002	1	13	44	116	77	38	7
202101	1	13	36	119	83	41	8
202102	1	7	39	126	79	45	11
202201	1	8	41	127	79	43	7
202202	2	11	44	133	75	49	9
202301	1	12	44	142	84	48	10
202302	0	11	37	147	99	53	11
202401	0	20	38	146	91	45	11
202402	1	20	41	138	103	42	12
202501	3	27	51	131	90	37	12



### 3.1.8 Antigüedad de los profesores

ANTIGÜEDAD	NUEVO	Medio Año	Un Año	5 años	10 años	20 años	Más de 20 Años
201801	38	25	60	96	110	23	1
201802	48	47	59	89	102	21	3
201901	63	19	40	92	108	26	3
201902	62	48	39	93	113	18	3
202001	38	43	49	87	104	29	1
202002	25	26	59	1	31	79	75
202101	23	17	53	86	83	38	1
202102	39	16	33	92	77	49	2
202201	43	22	27	89	104	21	0
202202	74	26	1	72	102	48	0
202301	45	65	33	61	94	42	1
202302	16	59	90	53	79	58	3
202401	59	57	66	53	65	49	2
202402	46	39	61	92	65	52	2
202501	34	36	80	81	63	55	2

202402	Absoluto	Relativo	Acumulado
NUEVO	34	9,7%	9,7%
6 MESES	36	10,3%	19,9%
1 AÑO	80	22,8%	42,7%
5 AÑOS	81	23,1%	65,8%
10 AÑOS	63	17,9%	83,8%
20 AÑOS	55	15,7%	99,4%
MAS DE 20	2	0,6%	100,0%
TOTAL	351	100,0%	



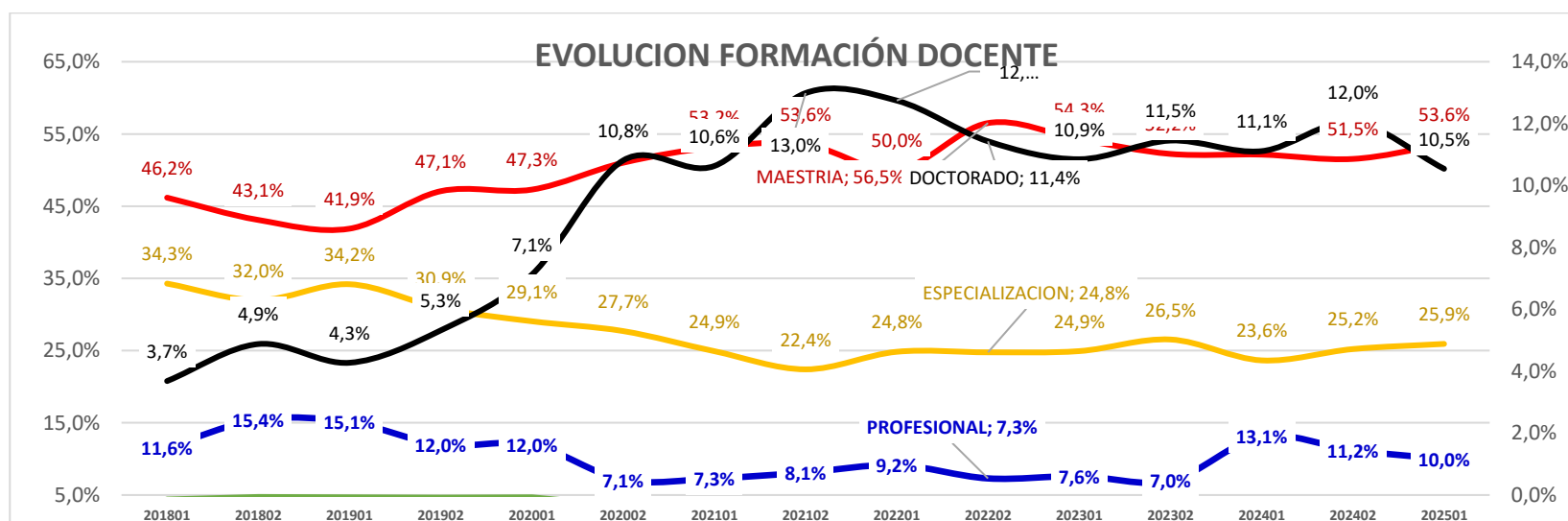
### 3.1.9 Dedicación por formación académica

Ciclo lectivo	DOCTORADO	MAESTRIA	ESPECIALIZACION PROFESIONAL	LICENCIATURA	TECNICO	TOTAL
201801	13	163	121	41	15	353
201802	18	159	118	57	17	369
201901	15	147	120	53	16	351
201902	20	177	116	45	17	376
202001	25	166	102	42	16	351
202002	32	151	82	21	10	296

**FUNDACIÓN UNIVERSITARIA AGRARIA DE COLOMBIA - UNIAGRARIA**

Ciclo lectivo	DOCTORADO	MAESTRIA	ESPECIALIZACION	PROFESIONAL	LICENCIATURA	TECNICO	TOTAL
202101	32	160	75	22	12	0	301
202102	40	165	69	25	9	0	308
202201	39	153	76	28	9	1	306
202202	36	178	78	23	0	0	315
202301	37	185	85	26	8	0	341
202302	41	187	95	25	10	0	358
202401	39	183	83	38	8	0	351
202402	43	184	80	40	10	0	357
202501	37	188	92	35	0	0	351

Ciclo lectivo	DOCTORADO	MAESTRIA	ESPECIALIZACION	PROFESIONAL	LICENCIATURA	TECNICO
201801	3,7%	46,2%	34,3%	11,6%	4,2%	0,0%
201802	4,9%	43,1%	32,0%	15,4%	4,6%	0,0%
201901	4,3%	41,9%	34,2%	15,1%	4,6%	0,0%
201902	5,3%	47,1%	30,9%	12,0%	4,5%	0,3%
202001	7,1%	47,3%	29,1%	12,0%	4,6%	0,0%
202002	10,8%	51,0%	27,7%	7,1%	3,4%	0,0%
202101	10,6%	53,2%	24,9%	7,3%	4,0%	0,0%
202102	13,0%	53,6%	22,4%	8,1%	2,9%	0,0%
202201	12,7%	50,0%	24,8%	9,2%	2,9%	0,3%
202202	11,4%	56,5%	24,8%	7,3%	0,0%	0,0%
202301	10,9%	54,3%	24,9%	7,6%	2,3%	0,0%
202302	11,5%	52,2%	26,5%	7,0%	2,8%	0,0%
202401	11,1%	52,1%	23,6%	10,8%	2,3%	0,0%
202402	12,0%	51,5%	22,4%	11,2%	2,8%	0,0%
202501	10,5%	53,6%	25,9%	10,0%	0,0%	0,0%



**3.1.10 Dedicación Tiempo Completo por formación académica**

	DOCTORADO	MAESTRÍA	ESPECIALIZACIÓN	PROFESIONAL	LICENCIATURA
201801	8	58	20	10	6
201802	9	59	20	12	7
201901	7	48	25	15	7
201902	9	60	19	11	8
202001	9	64	23	14	9
202002	12	65	26	11	8
202101	11	68	24	13	9
202102	13	65	19	16	7
202201	10	58	16	12	8
202202	12	68	26	9	7

Resumen Estadístico 2018-2024

202301	20	84	32	9	7
202302	10	90	37	13	8
202401	14	87	36	31	0
202402	12	85	42	25	0
202501	12	97	41	22	0

**3.1.11 Dedicación Medio Tiempo por formación académica**

PERIODO	DOCTORADO	MAESTRÍA	ESPECIALIZACIÓN	PROFESIONAL	LICENCIATURA
201801	0	2	0	0	0
201802	0	3	0	0	0
201901	0	6	1	0	0
201902	0	14	2	0	1
202001	0	10	3	0	1
202002	1	8	4	0	1
202101	5	12	4	1	1
202102	4	25	6	3	2
202201	3	28	12	6	1
202202	2	35	13	4	1
202301	0	1	2	0	0
202302	1	30	14	3	2
202401	1	30	15	4	0
202402	2	30	14	5	0
202501	2	30	13	4	0

**3.1.12 Dedicación Cátedra por formación académica**

CICLO	CÁTEDRA				
	DOCTORADO	MAESTRÍA	ESPECIALIZACIÓN	PROFESIONAL	LICENCIATURA
201801	5	103	101	31	9
201802	9	97	98	45	10
201901	8	94	94	37	9
201902	11	103	95	34	8
202001	16	92	76	28	6
202002	19	78	52	10	1
202101	16	80	47	8	2
202102	23	75	44	6	0
202201	24	57	42	9	0
202202	22	75	39	10	0
202301	17	100	51	17	1
202302	30	67	44	9	0
202401	24	66	32	11	0
202402	29	69	34	10	0
202501	23	61	37	9	0

### 3.2 ESCUELA DE FORMACIÓN DOCENTE



En concordancia con la Misión, la Visión, el Proyecto Educativo Institucional – PEI y el Plan Estratégico, la Institución está comprometida con generar estrategias y acciones encaminadas a lograr una cultura de Formación Continua en la Comunidad Uniagraria, apostándole a altos niveles de cualificación que permitan como consecuencia seguir recorriendo el camino de la alta calidad académica.

Por lo anterior, **UNIAGRARIA** expide el Acuerdo 349 del 29 de junio de 2006 por el cual se aprueba la Política de Capacitación y Perfeccionamiento Docente, para cualificar el cuerpo de educadores con el objeto de propiciar el mejoramiento continuo que adelanta la institución.

#### 3.2.1 Capacitaciones realizadas

AÑO	ÁREAS DE FORMACIÓN PROPUESTAS	CAPACITACIONES REALIZADAS	PARTICIPANTES
2024	UNIR          Escuela de Formación Docente	Curso Internacional de Calidad y Evaluación Universitaria. (CICEU)	3
		Curso Internacional de Competencias Docentes y Diseño de Materiales Didácticos para la Educación en Línea.	2
		Curso en Cultura de la Investigación (CICI)	3
		Curso en Inteligencia Artificial Generativa Aplicada a la Educación	18
		Evaluación y Retroalimentación	131
		Gamificación Educativa	142
		Inteligencia artificial . IA	135
		Realidad argumentada y realidad virtual	113
		Uso de herramientas adviser	103
		Plan aula	112
		Nivel I de inglés	10
Nivel II de inglés	1		

#### 3.2.2 Cumplimiento de las capacitaciones docentes

AÑO	ÁREAS DE CAPACITACIÓN	CAPACITACIONES PROGRAMADAS	CAPACITACIONES REALIZADAS	% DE CUMPLIMIENTO
2018	Pedagogía y Didáctica	2	2	Superior a 100% (133%)
	Investigación	2	3	
	Tecnología de la información y comunicación - TIC	1	1	
	Idiomas	1	1	
	Otras	0	1	
2019	Pedagogía y Didáctica	3	4	Superior a 100% (120%)
	Tecnología de la información y comunicación - TIC	2	1	

Resumen Estadístico 2018-2024

<b>AÑO</b>	<b>ÁREAS DE CAPACITACIÓN</b>	<b>CAPACITACIONES PROGRAMADAS</b>	<b>CAPACITACIONES REALIZADAS</b>	<b>% DE CUMPLIMIENTO</b>
	Otras	0	1	
<b>2020</b>	Pedagogía y Didáctica - Educación Mediada	3	3	100%
	Tecnología de la información y comunicación - TIC - Educación Mediada	3	3	
<b>2021</b>	Pedagogía y Didáctica - Educación Mediada	2	3	Superior a 100% (175%)
	Tecnología de la información y comunicación - TIC - Educación Mediada	2	4	
<b>2022</b>	Pedagogía y Didáctica - Educación Mediada	2	5	Superior a 100% (200%)
	Tecnología de la información y comunicación - TIC - Educación Mediada	2	2	
<b>2023</b>	Otras (convenios)	0	1	Superior a 100%
	Tecnología de la Información	2	5	
<b>2024</b>	Escuela de Formación Docente	2	2	Superior a 100%
	Escuela de Formación Docente	2	3	

## 4. COMUNIDAD ADMINISTRATIVOS

El docente de **UNIAGRARIA** se caracteriza por su calidad humana y méritos académicos, dotado de competencias pedagógicas y didácticas para el ejercicio de la docencia, la investigación, la extensión y la proyección social, con el propósito de posibilitar el normal desarrollo de la Misión y Proyecto Educativo Institucional.

### 4.1 ESTADÍSTICAS DE PERSONAL ADMINISTRATIVO 202501

Dependencia 202501	Directivo			Profesional			Auxiliar			Servicios			TOTAL		
	Mas.	Fem.	Tot.	Mas.	Fem.	Tot.	Mas.	Fem.	Tot.	Mas.	Fem.	Tot.	Mas.	Fem.	Tot.
CLAUSTRO DE FUNDADORES	4	2	6			0			0			0	4	2	6
RECTORIA	1		1	1		1			0			0	2	0	2
SECRETARIA GENERAL	1		1	3		3			0			0	4	0	4
DIRECCION JURIDICA	1		1			0			0			0	1	0	1
DIRECCION DE PLANEACION Y PROSPECTIVA		1	1	1	2	3			0			0	1	3	4
DIRECCION DE COMUNICACIONES	1		1			0			0			0	1	0	1
DIRECCION DE GESTION DE COOPERACION, CONVENIOS Y RELACIONAMIENTO EXTERNO	1		1			0			0			0	1	0	1
DIRECCION DE TECNOLOGIA Y SISTEMAS DE INFORMACION	1		1			0			0			0	1	0	1
DIRECCION DEPENDENCIAS DE FACATATIVA BEATRIZ GAITAN AZUERO DE ROMERO	1		1		1	1	1	1	1			0	1	2	3
VICERRECTORIA ACADEMICA	1		1	1		1	1	1	1			0	2	1	3
VICERRECTORIA DE INVESTIGACION	2	1	3		1	1		1	1			0	2	3	5
VICERRECTORIA DE ASUNTOS ESTUDIANTILES, MEDIO UNIVERSITARIO E INTERNACIONALIZACION	1		1			0			0			0	1	0	1
FACULTAD DE CIENCIAS AGRARIAS		1	1			0			0			0	0	1	1
FACULTAD DE CIENCIAS JURIDICAS Y SOCIALES			0		1	1		1	1			0	0	2	2
FACULTAD DE CIENCIAS DE LA EDUCACION	1		1			0			0			0	1	0	1
CENTRO DE POSGRADOS		1	1		1	1		1	1			0	0	3	3
VICERRECTORIA ADMINISTRATIVA		1	1			0			0			0	0	1	1
SECCION DE ARCHIVO Y GESTION DOCUMENTAL			0		1	1			0			0	0	1	1
SECCION DE DISEÑO PRESUPUESTAL	1		1			0			0			0	1	0	1
SECCION ANALITICA DE DATOS			0	1		1			0			0	1	0	1
DIRECCION DE SISTEMAS INTEGRADOS DE GESTION	1	1	2			0			0			0	1	1	2
DIRECCION DE ASEGURAMIENTO DE LA CALIDAD	1		1		2	2			0			0	1	2	3
DIRECCION DE VIGILANCIA TECNOLÓGICA			0	1		1			0			0	1	0	1
SECCION DE OPORTUNIDADES EDUCATIVAS	1		1			0			0			0	1	0	1
SECCION DE CONVENIOS	1		1			0			0			0	1	0	1
DIVISION DE SOPORTE TECNICO		1	1	1		1	2	2	2			0	3	1	4

Resumen Estadístico 2018-2024

Dependencia 202501	Directivo			Profesional			Auxiliar			Servicios			TOTAL		
	Mas.	Fem.	Tot.	Mas.	Fem.	Tot.	Mas.	Fem.	Tot.	Mas.	Fem.	Tot.	Mas.	Fem.	Tot.
CENTRO DE PENSAMIENTO PARA LA EXTENSION Y EL DESARROLLO REGIONAL		1	1		2	2			0			0	0	3	3
CENTRO DE PENSAMIENTO PARA EL EMPRENDIMIENTO Y DESARROLLO EMPRESARIAL		1	1		1	1			0			0	0	2	2
ESCUELA DE FORMACION Y PERFECCIONAMIENTO DOCENTE			0		1	1			0			0	0	1	1
INSTITUTO TECNICO UNIAGRARISTA	1		1			0			0			0	1	0	1
DIRECCION DE REGISTRO Y CONTROL ACADEMICO		1	1	1	1	2		1	1			0	1	3	4
DIRECCION DE EDUCACION VIRTUAL	1		1	4	1	5	1		1			0	6	1	7
DIRECCION DE FORMACION EN INVESTIGACION	1		1			0			0			0	1	0	1
DIRECCION DE INVESTIGACION APLICADA	1		1			0			0			0	1	0	1
COORDINACION DE GESTION DE INVESTIGACION		1	1			0			0			0	0	1	1
DIRECCION DEL MEDIO UNIVERSITARIO	1		1			0		1	1			0	1	1	2
DIRECCION DE INTEGRACION CON EL EGRESADO		1	1			0			0			0	0	1	1
DIRECCION DE INGENIERIA CIVIL DE BOGOTA	1		1			0			0			0	1	0	1
DIRECCION DE INGENIERIA AMBIENTAL		1	1			0		1	1			0	0	2	2
DIRECCION DE INGENIERIA MECATRONICA DE BOGOTA		1	1			0			0			0	0	1	1
DIRECCION DE INGENIERIA DE ALIMENTOS	1		1		1	1		1	1			0	1	2	3
DIRECCION DE INGENIERIA AGROINDUSTRIAL	1		1			0			0			0	1	0	1
DIRECCION DE INGENIERIA INDUSTRIAL	1		1			0		1	1			0	1	1	2
DIRECCION DE MEDICINA VETERINARIA	1		1	1	1	2		1	1			0	2	2	4
DIRECCION DE ZOOTECNIA	1		1		1	1			0			0	1	1	2
DIRECCION DE DERECHO DE BOGOTA		1	1		1	1			0			0	0	2	2
DIRECCION DE ADMINISTRACION FINANCIERA Y DE SISTEMAS	1		1			0			0			0	1	0	1
DIRECCION DE CONTADURIA PUBLICA	1		1			0			0			0	1	0	1
DIRECCION DE PREGRADOS	1		1			0			0			0	1	0	1
INSTITUTO DE IDIOMAS		1	1	1		1		1	1			0	1	2	3
DEPARTAMENTO DE CIENCIAS BASICAS	1		1		1	1			0			0	1	1	2
FACULTAD DE INGENIERIAS		1	1			0			0			0	0	1	1
DIRECCION DE ESPECIALIZACION EN RESPONSABILIDAD AMBIENTAL Y SOSTENIBILIDAD		1	1			0			0			0	0	1	1
DIRECCION DE ESPECIALIZACION EN LEGISLACION RURAL Y ORDENAMIENTO TERRITORIAL		1	1			0			0			0	0	1	1
DIRECCION DE ESPECIALIZACION EN SISTEMAS DE GESTION INTEGRADA DE LA CALIDAD, MEDIO AMBIENTE Y PREVENCION DE RIESGOS LABORALES	1		1			0			0			0	1	0	1
DIRECCION DE ESPECIALIZACION EN GESTION DE AGRONEGOCIOS	1		1			0			0			0	1	0	1

**FUNDACIÓN UNIVERSITARIA AGRARIA DE COLOMBIA - UNIAGRARIA**

Dependencia 202501	Directivo			Profesional			Auxiliar			Servicios			TOTAL		
	Mas.	Fem.	Tot.	Mas.	Fem.	Tot.	Mas.	Fem.	Tot.	Mas.	Fem.	Tot.	Mas.	Fem.	Tot.
DIRECCION DE ESPECIALIZACION EN EDUCACION EN CONTEXTOS RURALES	1		1			0			0			0	1	0	1
DIRECCION DE ESPECIALIZACION EN BIENESTAR ANIMAL Y ETOLOGIA		1	1			0			0			0	0	1	1
DIRECCION DE ESPECIALIZACION EN SALUD PUBLICA VETERINARIA	1		1			0			0			0	1	0	1
DIRECCION DE ESPECIALIZACION EN SEGURIDAD INDUSTRIAL, HIGIENE Y GESTION AMBIENTAL	1		1			0			0			0	1	0	1
MAESTRIA EN INGENIERIA	1		1			0			0			0	1	0	1
DIRECCION DE ADMISIONES Y MERCADEO	1		1			0			0			0	1	0	1
SECCION DE LOGISTICA Y SERVICIOS ADMINISTRATIVOS	1		1	3	1	4	2	1	3			0	6	2	8
DIRECCION DE GESTION HUMANA Y DESARROLLO ORGANIZACIONAL		1	1			0	1	3	4			0	1	4	5
DIRECCION DE FINANCIERA	1		1			0			0			0	1	0	1
CENTRO DE INVESTIGACION, PRACTICAS Y DESARROLLO TECNOLOGICO PINARES DE TENJO		1	1			0	4	1	5			0	4	2	6
SECCION DE DESARROLLO REGIONAL	1		1			0			0			0	1	0	1
CENTRO PARA LA FAMILIA RURAL TERESA AREVALO RAMIREZ		1	1			0			0			0	0	1	1
SECCION PLAN 500	1		1			0			0			0	1	0	1
COMUNICACIONES E INTERACCIONES		1	1			0			0			0	0	1	1
AMBIENTES DE APRENDIZAJE VIRTUAL		1	1			0			0			0	0	1	1
ASEGURAMIENTO DEL APRENDIZAJE EN EDUCACION VIRTUAL	1		1			0			0			0	1	0	1
TECNOLOGIA DE EDUCACION VIRTUAL	1		1			0			0			0	1	0	1
BIBLIOTECA		1	1			0	2	1	3			0	2	2	4
LABORATORIO		1	1			0	2	5	7			0	2	6	8
AYUDAS EDUCATIVAS	1		1	1		1			0			0	2	0	2
SECCION DE SEMILLEROS DE INVESTIGACION REGIONALES			0		1	1			0			0	0	1	1
COORDINACION DE DESARROLLO HUMANO ESTUDIANTIL			0	1		1			0			0	1	0	1
CLINICA VETERINARIA		1	1		3	3			0			0	0	4	4
CONSULTORIO JURIDICO		1	1			0			0			0	0	1	1
CENTRO DE CONCILIACION		1	1			0		1	1			0	0	2	2
MARKETING DIGITAL	1		1	2	2	4			0			0	3	2	5
DIRECCION DE PROMOCION Y OFERTA DE POSGRADOS			0			0			0			0	0	0	0
COMPRAS Y ALMACEN	1		1			0			0			0	1	0	1
INFRAESTRUCTURA			0	1		1			0			0	1	0	1
SERVICIOS GENERALES, SEGURIDAD Y TRANSPORTE	1		1			0			0	5		5	6	0	6
ADMINISTRACION DE PERSONAL			0		1	1			0			0	0	1	1
CAPACITACION Y DESARROLLO DE PERSONAL			0		1	1			0			0	0	1	1
SEGURIDAD Y SALUD EN EL TRABAJO			0	1		1			0			0	1	0	1

Resumen Estadístico 2018-2024

Dependencia 202501	Directivo			Profesional			Auxiliar			Servicios			TOTAL		
	Mas.	Fem.	Tot.	Mas.	Fem.	Tot.	Mas.	Fem.	Tot.	Mas.	Fem.	Tot.	Mas.	Fem.	Tot.
DIVISION DE CONTABILIDAD Y CONTROL FINANCIERO	1		1	1	1	2			0			0	2	1	3
DIVISION DE GESTION FINANCIERA		1	1		2	2	2		2			0	2	3	5
SECCION DE PAGADURIA		1	1			0			0			0	0	1	1
PSICOLOGIA CLINICA		1	1			0			0			0	0	1	1
COORDINACION DE PERMANENCIA ESTUDIANTIL		1	1			0	1	3	4			0	1	4	5
COORDINACION DE DERECHO - FACATATIVA		1	1			0			0			0	0	1	1
COORDINACION DE INGENIERIA CIVIL - FACATATIVA	1		1			0			0			0	1	0	1
COORDINACION DE INGENIERIA MECATRONICA - FACATATIVA	1		1			0			0			0	1	0	1
SERVICIOS ADMINISTRATIVOS DE FACATATIVA		1	1			0			0			0	0	1	1
DISEÑADOR GRAFICO	1		1			0			0			0	1	0	1
PROGRAMADOR DE EDUCACION VIRTUAL			0		1	1			0			0	0	1	1
LABORATORISTA TECNICO	1	1	2			0			0			0	1	1	2

## 5. DESARROLLO, GESTIÓN Y SOSTENIBILIDAD INSTITUCIONAL



### 5.1.4.1 Herramientas y aplicaciones de apoyo académico

Aplicación	Nombre	Características
Sistema para la Gestión de Biblioteca	Janium	Ofrece los instrumentos necesarios para gestionar los procesos de la Biblioteca y el registro de libros de acuerdo con las normativas vigentes. Adicionalmente ofrece servicios de consultas de libros y revistas y facilita la solicitud de préstamos.
	EZproxy	Se utiliza para la conectividad con recursos bibliográficos electrónicos y la generación de datos estadísticos
Sistema de mesa de ayuda	GLPI	Gestión de incidentes y solicitudes de servicio, acceso para toda la comunidad de <b>UNIAGRARIA</b> .
Indicadores de Gestión	Microsoft Power BI	Inteligencia de negocios, indicadores de gestión de procesos orientados al análisis de toma de decisiones.
Permanencia estudiantil	Adviser	Sistema de alertas tempranas mediante caracterización al estudiante de factores académicos, económicos y sociales. En proceso de implementación.
Sistema para Evaluación Docente e Institucional	Evalúa	Creación de instrumentos de evaluación, factores de ponderación, calificaciones, reportes cuantificados.
Aulas Virtuales	Moodle	E-learning para el proceso de enseñanza-Aprendizaje mediante elementos y objetos de aprendizaje virtuales, basados en el uso de las TIC.

Aplicación	Nombre	Características
Herramientas Colaborativas y Ofimática	Office 365	Suite de productos que permiten la colaboración entre grupos y equipos de trabajo, incluyen soluciones para correo electrónico, mensajería, reuniones, publicación de portales, etc.
Escritorios Remotos	VMware	Solución para laboratorios virtuales disponibles en servidores que ofrecen los productos de software requeridos y ofrecen la capacidad de procesamiento sin que los usuarios realicen instalaciones en sus equipos.

**5.1.4.2 Software de apoyo académico**

PRODUCTO	DESCRIPCION
Plan Academic SOLIDWORKS Education Edition 2017-2018 CLASS	Software CAD (diseño asistido por computadora) para modelado mecánico en 2D y 3D. Permite modelar piezas y conjuntos y extraer de ellos tanto planos técnicos como otro tipo de información necesaria para la producción.
LABVIEW 2020	Entorno de desarrollo integrado especializado en informática industrial y científica. Se basa en el lenguaje G que es enteramente gráfica. Permite el desarrollo de programas informáticos complejos facilitando al mismo tiempo la programación. Se dedica especialmente a los bancos de pruebas y mediciones.
TAURUSWEB-SUINOWEBS-OVIWEBS	Software para la organización, productividad y rentabilidad de ganadería de leche, carne o doble propósito. Sistema de registros de trabajo de campo, Captura electrónica de temperatura y humedad relativa. Informes con estadísticas técnico-económicas para el análisis y toma de decisiones.
Microsoft ProPlus Office (Word, Excel, Power Point,)	Ofimática.
Microsoft Project Professional	Software para administrar, planificar, gestionar y analizar todo tipos de proyectos.
Microsoft Visio Profesional	Software utilizado en la creación de diagramas profesionales y versátiles que simplifican la comunicación de la información más compleja.
MicrosoftOffice365EducationOpenStudents ShrdSvr AllLng	Herramientas colaborativas.
SAP2000 v. 21	Programa de elementos finitos, con interfaz gráfico 3D orientado a objetos, preparado para realizar, de forma totalmente integrada, la modelación, análisis y dimensionamiento de lo más amplio conjunto de problemas de ingeniería de estructuras.
Arcgis 10.8	Proporciona las herramientas y el entorno que se necesitan para la creación de mapas y la visualización interactiva, capacidades avanzadas de administración de datos, análisis avanzado, cartografía de nivel superior y amplias capacidades de administración de bases de datos.
Programa Ing. Civil	
Beyond Labz Biología, química, física y química orgánica	Software para experimentación y laboratorios de ciencias.
Labster	Software para experimentación y laboratorios de ciencias, microbiología.
Proteus	Software para automatización de diseño electrónico.
SIIGO	Software ERP contable en la nube, con sus aplicaciones.
Virtual Plant	Escenarios virtuales para el desarrollo de prácticas de laboratorio y actividades interactivas en áreas relacionadas con procesos industriales.
Magister	Software contable.
3D Horse Anatomy Software	
3D Canine Anatomy Software	
3D Bovine Anatomy Software	
3D Pig Anatomy Software	Software para el análisis de anatomía animal - Biosphera 3d multiusuario – uso académico.
3D Cat Anatomy Software	
3D Bird Anatomy Software	

**5.1.4.3 Equipos de cómputo (CP)**

<b>Equipos de cómputo</b>	<b>2022</b>	<b>2023</b>	<b>2024</b>
<b>(CP) Bogotá Estudiantes</b>			
CP al servicio de estudiantes sede Principal	220	201	200
CP en laboratorios	14	9	9
CP al servicio de profesores	82	106	101
CP al servicio administrativo	196	196	200
<b>TOTAL (CP) Bogotá Estudiantes</b>	<b>512</b>	<b>512</b>	<b>510</b>
<b>CP al servicio de estudiantes sede Bogotá</b>			
CP en sala de sistemas	150	150	188
CP en sala de biblioteca	14	14	12
CP en oficina de audiovisuales	47	47	45
En laboratorio	9	9	9
<b>Total sede Bogotá</b>	<b>220</b>	<b>220</b>	<b>254</b>
<b>CP al servicio de estudiantes sede Facatativá</b>			
CP en sala de sistemas móviles	50	50	50
CP en sala de biblioteca y audiovisuales	20	20	20
CP en Laboratorio	4	4	4
<b>Total sede Facatativá</b>	<b>74</b>	<b>74</b>	<b>74</b>

**5.1.4.4 Equipos de cómputo (CP) en Salas de Sistemas**

<b>Salas de sistemas</b>	<b>2022</b>	<b>2023</b>	<b>2024</b>
SALA 1 sede Bogotá	15	21	21
SALA 2 sede Bogotá	24	22	22
SALA 3 sede Bogotá	15	29	29
SALA 4 sede Bogotá	24	29	29
SALA 5 sede Bogotá	24	29	29
SALA 6 sede Bogotá	24	29	29
SALA 7 sede Bogotá	24	29	29
SALA MOVIL 1 Sede Facatativá	25	25	25
SALA MOVIL 2 Sede Facatativá	25	25	25
<b>Totales</b>	<b>200</b>	<b>238</b>	<b>238</b>
<b>CP al servicio de los docentes Facatativá</b>			
CP en sala de sistemas móviles	50	50	50
CP en sala de biblioteca y audiovisuales	20	20	20
CP en Laboratorio	4	4	3
Asignados a docentes	17	18	13
<b>Total</b>	<b>91</b>	<b>92</b>	<b>86</b>

**5.1.4.5 Equipos de cómputo (CP) asignados a dependencias**

<b>DEPENDENCIAS</b>	<b>2022</b>	<b>2023</b>	<b>2024</b>
<b>CP AL SERVICIO DE PROFESORES</b>			
BOIC	16	17	13
BAFI	6	4	3
BCON	2	3	2
BVET	19	23	23
BZOO	2	12	7
BDER	9	4	4

DEPENDENCIAS	2022	2023	2024
BIAG	4	4	4
BIAM	3	6	6
BIAL	6	4	4
BIID	6	7	5
BDCB	5	5	5
BIIN	4	7	2
BDHU	0	3	3
BIME	4	7	7
Sede Facatativá	17	17	13
<b>Total</b>	<b>103</b>	<b>123</b>	<b>101</b>
<b>CP AL SERVICIO DE INVESTIGACIÓN SEDE PRINCIPAL</b>			
CP en sala de sistemas	150	188	188
CP en sala de biblioteca	14	14	12
CP en oficina de audiovisuales	47	30	45
CP en laboratorio	14	12	9
CP asignados a docentes	82	113	101
<b>Total</b>	<b>307</b>	<b>357</b>	<b>355</b>
<b>CP AL SERVICIO DE INVESTIGACIÓN SEDE FACATATIVÁ</b>			
CP en sala de sistemas móviles	50	50	50
CP en sala de biblioteca y audiovisuales	19	20	20
CP en Laboratorio	4	4	3
CP asignados a docentes	17	18	9
<b>Total</b>	<b>90</b>	<b>92</b>	<b>82</b>
<b>CP AL SERVICIO DE PERSONAL ADMINISTRATIVO</b>			
BOIC	4	3	3
Facultad de Educación	5	4	4
Oficina de Sembrar paz	1	4	4
BIME	3	3	4
BAFI	5	3	2
BCON		2	2
BIIN	3	2	2
BVET	4	5	5
BZOO	3	4	3
Oficina de Mercadeo	18	16	13
BDER	4	4	5
Consultorio Jurídico	2	2	2
BERAYS	1	1	1
BELROT	1	1	2
BESIHG	3	4	3
BESPVE	1	1	1
BESGDA	1	2	2
Oficina de Educación Virtual	8	7	6
Oficina de Atención a Egresados	2	2	3
BIAG	4	2	1
BIAM	1	2	2
BIAL	2	2	3
BIID	2	2	2
OBUMU	14	17	12
Ciencias Básicas	2	2	2

**FUNDACIÓN UNIVERSITARIA AGRARIA DE COLOMBIA - UNIAGRARIA**

DEPENDENCIAS	2022	2023	2024
Gerencia de Tecnología	6	6	6
Rectoría	3	4	4
Unidad de Planeación y Prospectiva	7	7	6
Vicerrectoría de Investigación	6	6	6
Vicerrectoría de Académica	5	6	9
Secretaría General	4	6	4
Oficina de Gestión Humana	12	13	9
Vicerrectoría de Administrativa	10	8	2
Oficina de Cartera	9	7	7
Revisoría fiscal	2	1	1
Oficina de Laboratorios	1	1	1
Oficina de Biblioteca	6	4	4
Clínica Veterinaria	3	2	8
Vicerrectoría de Formación Estudiantil	5	5	4
Sede Facatativá	16	16	11
Centro de investigación y prácticas	2	2	2
Consultorio Jurídico Facatativá	3	3	4
Sede La florida - Anolaima	2	2	2
Oficina de Registro y Control	5	5	5
Bloque Fundadores	7	7	7
Oficina de Aseguramiento de la Calidad	3	4	4
BMAING		1	2
Seguridad		2	3
<b>Totales</b>	<b>211</b>	<b>215</b>	<b>200</b>

## 5.2 BIBLIOTECA UNIAGRARIA

La biblioteca de la Fundación Universitaria Agraria **UNIAGRARIA**, es una unidad de apoyo al aprendizaje e investigación, creada con el objetivo de fortalecer la generación de conocimiento a la comunidad docente y estudiantil. Durante estos 5 años la biblioteca se ha esforzado en establecer esquemas tradicionales a desarrollar un nuevo concepto de servicio, enfocando los servicios en el desarrollo de plataformas tecnológicas que facilite el uso de los servicios. El presente informe tiene como fin explorar los principales indicadores y éxitos tempranos que hacen de la biblioteca una diferencia para la comunidad educativa.

### 5.2.1 Resultado de Gestión de la Biblioteca

#### 5.2.1.1 Resumen de adquisiciones

PERIODO	TÍTULO	VOLÚMEN	TOTAL
201801	103	2	105
201802	305	152	457
201901	210	4	214
201902	913	103	1016
202001	622	18	640
202002	22	0	22
202101	115	3	118
202102	45	1	46
202201	129	0	129
202202	139	1	140
202301	276	6	282
202302	28	1	29
202401	5	1	6
202402	0	0	0
202501	0	0	0

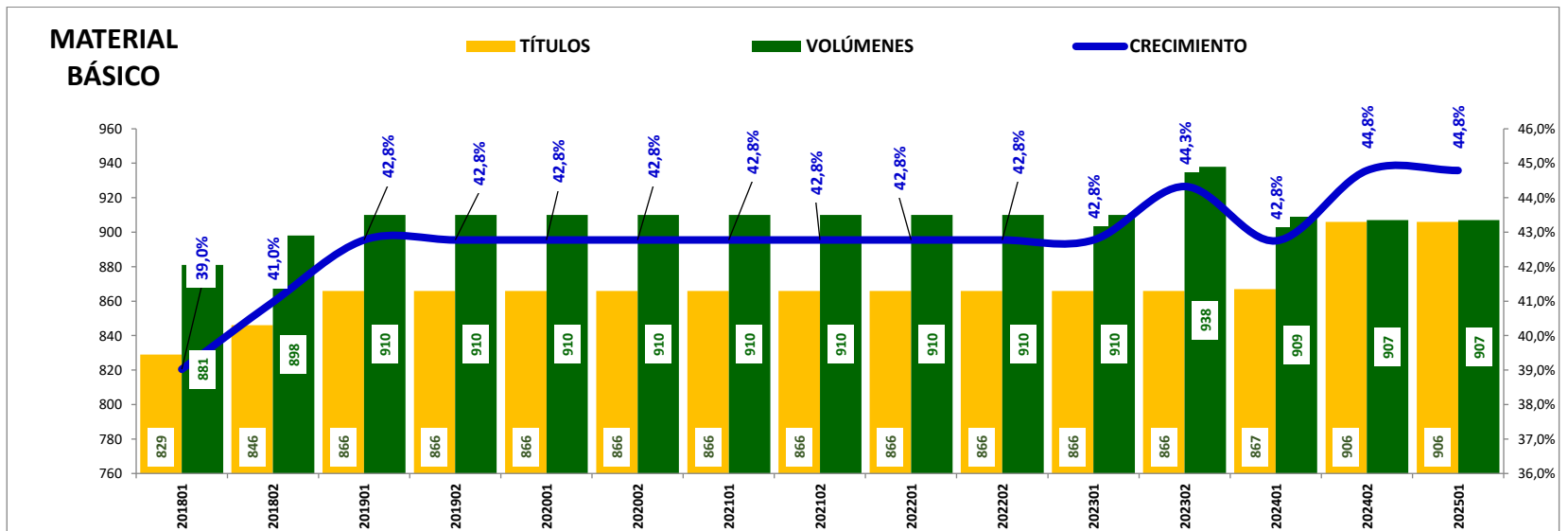
Se evidencia durante el **2018** un aumento del 43% vs el año anterior en títulos y 99% en volúmenes en el mismo año. Dado los inconvenientes generados por efectos de la pandemia, de 2020 hasta **2022** no se ha generado movimientos resaltables en este rubro, el cual se espera reactivarse a partir de **2025**.

5.2.1.2 Resumen de Material Básico

PERIODO	TÍTULO	VOLÚMEN	TOTAL
201801	829	881	1710
201802	846	898	1744
201901	866	910	1776
201902	866	910	1776
202001	866	910	1776
202002	866	910	1776
202101	866	910	1776
202102	866	910	1776
202201	866	910	1776
202202	866	910	1776
202301	866	910	1776
202302	866	938	1804
202401	867	909	1776
202402	906	907	1813
202501	986	907	1813

Fuente: Sistema Janium

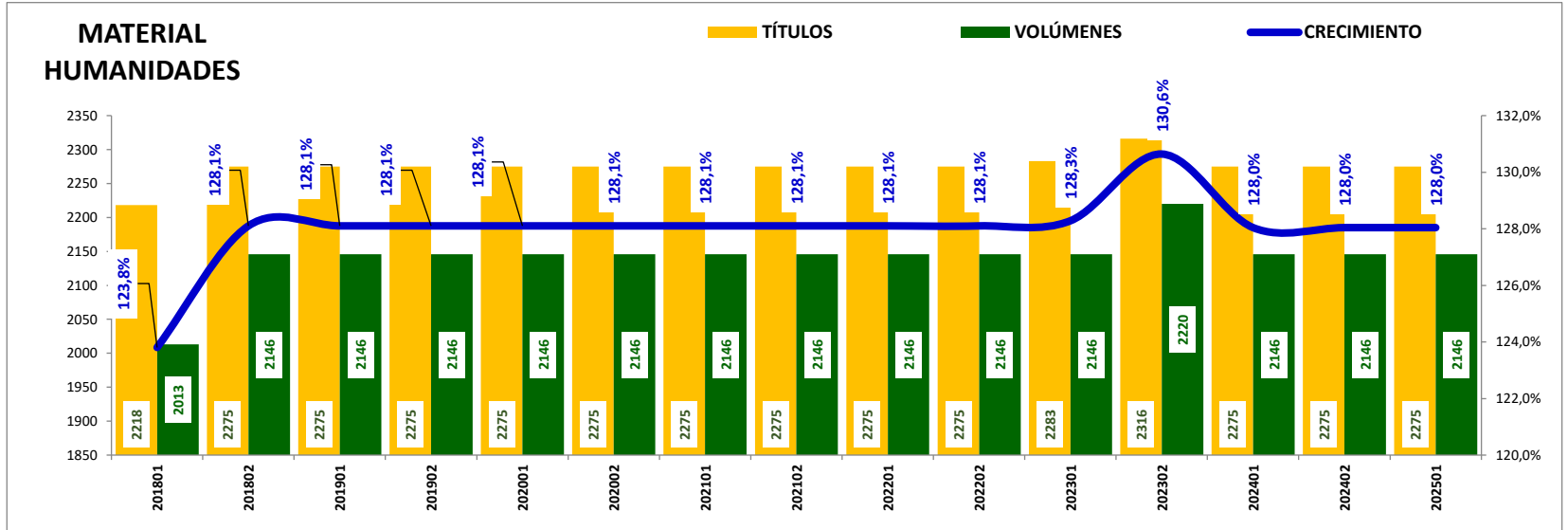
Con relación con el material básico de 2012 a 2018 creció el 39%. De 2018 hasta 2024 es de 5,8%



5.2.1.3 Resumen Material de humanidades

PERIODO	TÍTULO	VOLÚMEN	TOTAL
201801	2218	2013	4231
201802	2275	2146	4421
201901	2275	2146	4421
201902	2275	2146	4421
202001	2275	2146	4421
202002	2275	2146	4421
202101	2275	2146	4421
202102	2275	2146	4421
202201	2275	2146	4421
202202	2275	2146	4421
202301	2283	2146	4429
202302	2316	2220	4536
202401	2275	2146	4421
202402	2275	2146	4421

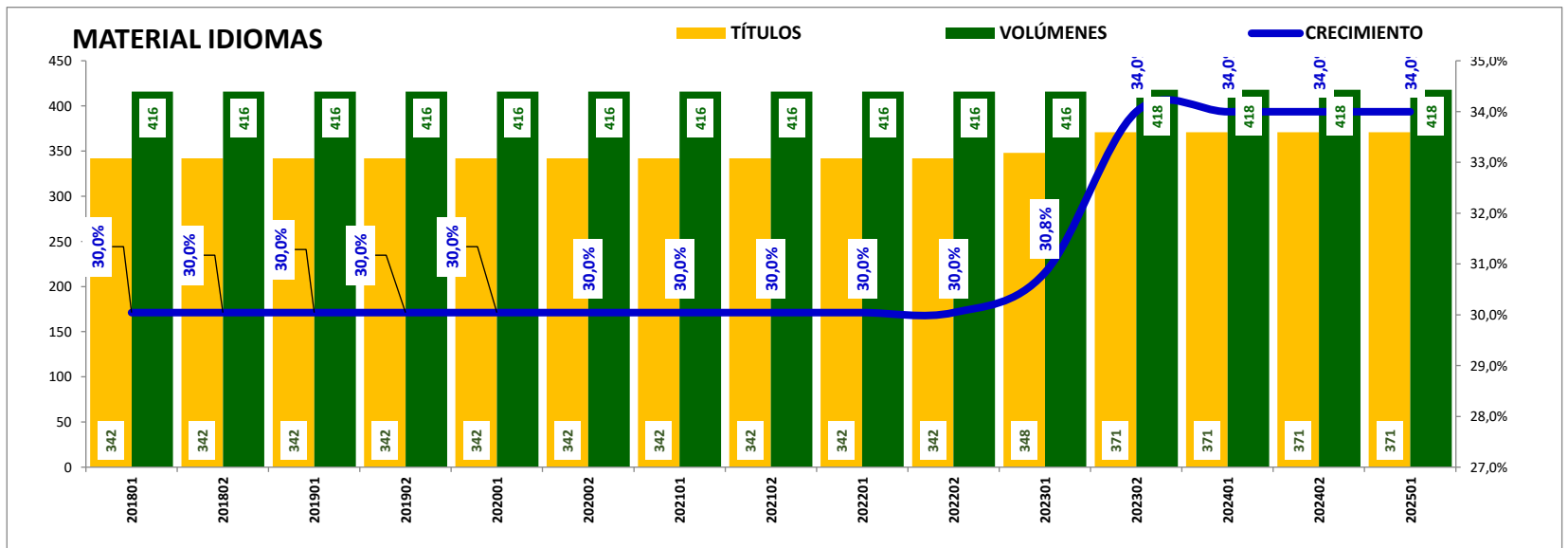
PERIODO	TÍTULO	VOLÚMEN	TOTAL
202501	2275	2146	4421



Con relación con el material de humanidades tiene un crecimiento de 2012 a 2018 del 123.8%. De 2018 hasta 2024 es de 4.2%.

#### 5.2.1.4 Resumen Material idiomas

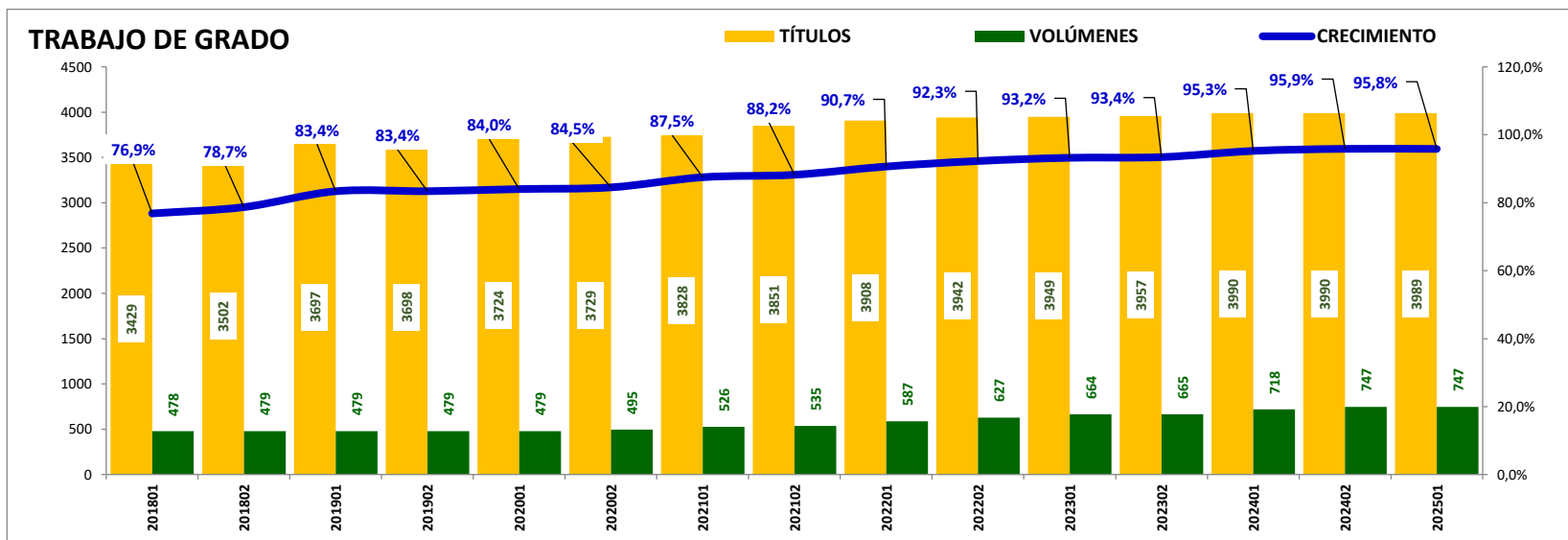
PERIODO	TÍTULO	VOLÚMEN	TOTAL
201801	342	416	758
201802	342	416	758
201901	342	416	758
201902	342	416	758
202001	342	416	758
202002	342	416	758
202101	342	416	758
202102	342	416	758
202201	342	416	758
202202	342	416	758
202301	348	416	764
202302	371	418	789
202401	371	418	789
202402	371	418	789
202501	371	418	789



En cuanto al material de idiomas su crecimiento ha sido constante durante los años 2018 al 2023. Se tiene proyectado dentro de cada micro currículo la adquisición de nuevos materiales en idioma inglés a partir de 2025

5.2.1.5 Resumen Material trabajo de grado

PERIODO	TÍTULO	VOLÚMEN	TOTAL
201801	3429	478	3907
201802	3502	479	3981
201901	3697	479	4176
201902	3698	479	4177
202001	3724	479	4203
202002	3729	495	4224
202101	3828	526	4354
202102	3851	535	4386
202201	3908	587	4495
202202	3942	627	4569
202301	3949	664	4613
202302	3958	664	4622
202401	3990	718	4708
202402	3993	747	4737
202501	3989	747	4736



Con relación a los trabajos de grado estos han crecido hasta **2018** en 14,9% y en **2024** el 18,7%. Esta producción estudiantil reposa en el catálogo en línea para consulta de nuestros usuarios.

5.2.1.6 Publicaciones por compra y donación

El material de publicaciones (revistas) y donaciones se mantuvo estable en los periodos indicados, se espera que para el año **2023** y **2024** supere este crecimiento.


















PERIODO	TÍTULO	VOLÚMEN	TOTAL
201801	40	24	64
201802	22	18	40
201901	40	24	64
201902	22	18	40
202001	40	24	64
202002	22	18	40
202101	40	24	64
202102	22	18	40
202201	16	24	40
202202	35	18	53
202301	160	24	184
202302	87	18	105
202401	160	24	184
202402	87	28	115
202501	160	24	184

5.2.1.7 Material Troncalidad

PERIODO	TÍTULO	VOLÚMEN	TOTAL	CRECIMIENTO
201801	9148	8410	17558	
201802	9387	8694	18081	2,9%
201901	9417	8693	18110	3,1%
201902	9464	8698	18162	3,3%
202001	9464	8698	18162	3,3%
202002	9464	8698	18162	3,3%
202101	9464	8698	18162	3,3%
202102	9464	8698	18162	3,3%
202201	9440	8872	18312	4,2%
202202	9440	8872	18312	4,2%
202301	9438	8874	18312	4,2%
202302	9621	8771	18392	4,6%
202401	9453	8913	18366	4,5%
202402	9453	8916	18369	4,5%
202501	9453	8916	18369	4,5%

Con relación al material de troncalidad su crecimiento desde el año 2018 hasta el 2025 es de 4.5%.

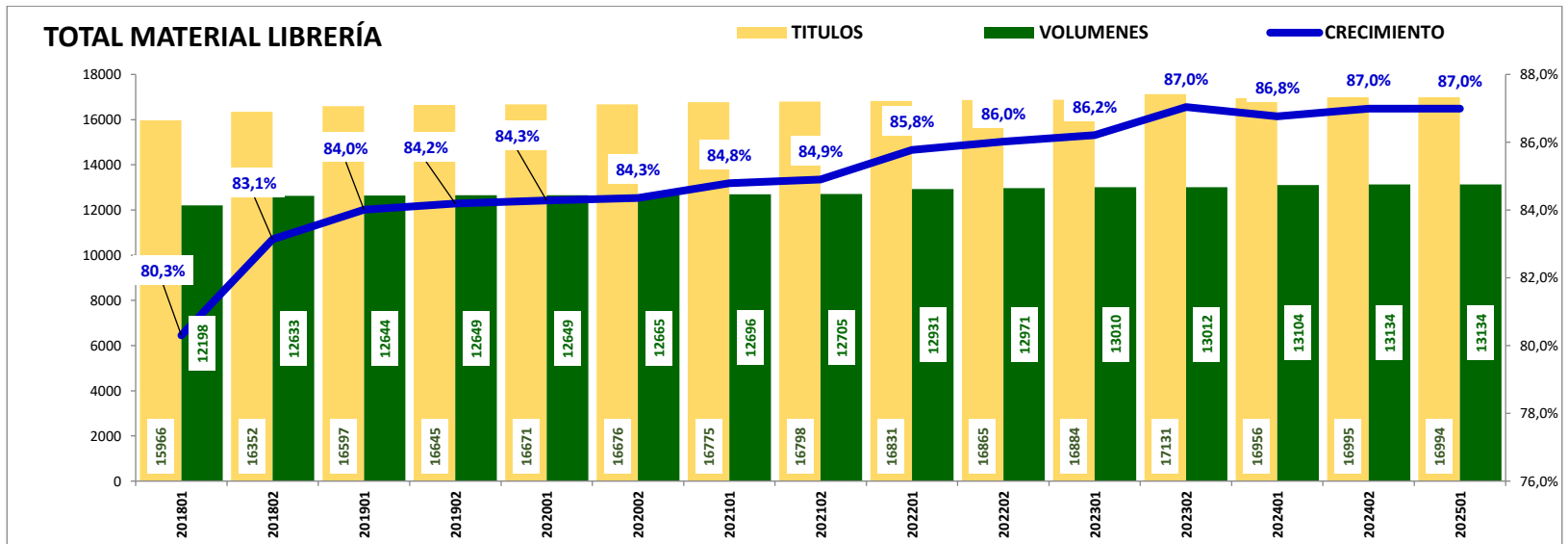
5.2.1.8 Bases de datos

VIRTUAL-PRO		LEGIS		SCOPUS	
PROQUEST		LEXBASE		ARANCEL ELECTRÓNICO	
E-LIBRO		MCGRAW-HILL		ACESESS	
MULTILEGIS		ICONTEC		NUEVA LEGISLACIÓN	
SCIENCE DIRECT		OXFORD UNIVERSITY PRESS		SAGE PUBLICATIONS	
Springer Link		Springer - Revista Nature			

5.2.2 Total, material de la biblioteca

PERIODO	TÍTULO	VOLUMEN	TOTAL	CRECIMIENTO ACUMULADO
201801	15966	12198	28164	80,3%
201802	16352	12633	28985	83,1%
201901	16597	12644	29241	84,0%
201902	16645	12649	29294	84,2%
202001	16671	12649	29320	84,3%

PERIODO	TÍTULO	VOLUMEN	TOTAL	CRECIMIENTO ACUMULADO
202002	16676	12665	29341	84,3%
202101	16775	12696	29471	84,8%
202102	16798	12705	29503	84,9%
202201	16831	12931	29762	85,8%
202202	16865	12971	29836	86,0%
202301	16884	13010	29894	86,2%
202302	17131	13012	30143	87,0%
202401	16956	13104	30060	86,8%
202402	16995	13134	30129	87,0%
202501	16994	13134	30128	87,0%



### 5.3 LABORATORIOS DE UNIAGRARIA

El sistema interregional de los Laboratorios de **UNIAGRARA**, cuentan actualmente con 39 laboratorios con un total de área 1.559,38 m<sup>2</sup> distribuidos en tres sedes, así: 3 laboratorios de Ciencias Básicas ubicados en la sede de Bogotá; 20 laboratorios especializados: 4 en la sede CIDT, 2 en la sede de Facatativá y 14 en Bogotá; además 7 laboratorios de investigación: 4 en la sede de Bogotá y 3 en el CIDT, con el equipamiento pertinente para el desarrollo de las diversas actividades. Dentro de su prospectiva está el edificio de laboratorios de Ingenierías con 14 espacios de prácticas en la sede de Bogotá. A continuación, el organigrama de laboratorios.

#### 5.3.1 Número de usuarios por cada laboratorio

LABORATORIO	201801	201802	201901	201902	202001	202002	202101	202102	202201	202202	202301	202302	202401	202402	202501
Laboratorio de Fuentes de alimentación no convencionales (Acuicultura)	106	106	38	21	9	0	2	62	57	52	20	47	8	0	0
Laboratorio Planta Piloto de Biocombustible	136	136	34	69	67	0	0	18	0	32	43	53	18	18	72
Laboratorio de Ciencias Biológicas	8	8	30	44	23	12	76	7	15	375	328	380	364	364	416
Laboratorio de Electrónica	191	191	294	198	204	14	93	74	93	93	77	145	134	134	953
Laboratorio de Física	661	661	635	511	408	0	0	37	310	387	377	454	454	454	771
Laboratorio de Investigación Fitoquímica	149	149	196	110	134	0	8	49	20	8	3	6	0	0	32
Laboratorio de Fuentes de alimentación No Convencionales (Insectos)	108	108	5	9	2	0	0	62	57	52	58	50	0	0	287
Laboratorio de Ensayos de Ingeniería Civil	149	149	196	110	134	0	8	49	20	8	18	18	57	57	151
Laboratorio de Geotecnia	315	315	248	354	111	0	15	111	165	15	108	28	141	141	314
Laboratorio de Hidráulica	85	85	94	94	21	0	0	62	66	12	181	33	131	131	76

**FUNDACIÓN UNIVERSITARIA AGRARIA DE COLOMBIA - UNIAGRARIA**

LABORATORIO	201801	201802	201901	201902	202001	202002	202101	202102	202201	202202	202301	202302	202401	202402	202501
Laboratorio de Aprovechamiento de subproductos	0	335	0	0	0	0	0	120	120	120	0	0	120	120	0
Laboratorio de Ingredientes Naturales	306	306	89	125	27	0	0	0	2	60	21	17	12	12	198
Laboratorio de Investigación Instrumentación Analítica	54	54	24	39	4	0	0	0	5	3	0	5	0	0	12
Laboratorio de Investigación: Calidad y Análisis	3	3	3	3	1	0	0	0	3	1	2	1	0	0	0
Laboratorio de Investigación y Desarrollo Metrológico	33	33	18	7	3	0	0	11	27	18	11	12	34	34	31
Laboratorio de Investigación: Ciencias Veterinarias	3	3	5	3	1	0	0	0	2	0	1	1	0	0	0
Laboratorio de Prácticas Veterinarias	273	273	169	99	138	0	50	400	220	50	643	893	692	692	1956
Laboratorio de Fisiología y Patología CIDT	254	254	301	445	113	0	195	0	266	195	189	335	0	0	0
Laboratorio de Parasitología y Enfermedades parasitarias	73	73	107	112	61	0	0	142	108	0	0	0	190	190	853
Laboratorio de Reproducción CIDT	27	27	63	35	40	0	0	0	3	18	0	0	0	0	0
Laboratorio de Ciencias Físicas aplicadas - Facatativá	215	215	164	69	74	0	6	40	74	6	76	103	158	158	1226
Laboratorio de Microbiología y zona de preparación	77	27	413	365	215	79	102	385	385	0	45	0	385	385	2000
Laboratorio de Anatomía	22	215	504	506	243	0	37	294	294	294	30	0	294	294	8169
Laboratorio de Morfofisiología	0	335	0	0	0	0	0	120	120	120	0	0	120	120	75
Laboratorio de Neumática	174	174	218	116	111	0	0	54	69	27	53	64	0	0	88
Laboratorio de Procesos Ambientales	55	287	0	0	0	0	0	22	22	22	0	0	22	22	12
Laboratorio de Logística Aplicada	245	174	0	0	0	0	0	0	0	0	0	0	0	0	210
Laboratorio de Tecnologías emergentes	9	0	0	0	0	0	0	0	0	0	0	0	0	0	77
Laboratorio de Electro-Neumática	86	0	0	0	0	0	0	55	55	55	0	0	55	55	4
Laboratorio de Nutrición y Alimentación Animal	322	322	211	256	187	68	130	372	417	130	331	391	573	573	940
Laboratorio de Pavimentos y materiales	154	154	190	206	103	0	20	136	87	20	51	105	9	9	33
Laboratorio de Materiales de Construcción	87	322	0	0	0	0	0	86	86	86	0	0	86	86	144
Laboratorio de Ciencias de los Materiales	236	154	0	0	0	0	0	67	67	67	0	0	67	67	84
Laboratorio de análisis sensorial	14	0	36	4	10	0	0	23	23	23	0	0	23	23	6
Laboratorio de Planta Piloto de Procesos	263	263	202	356	92	8	23	83	110	32	259	176	218	218	304
Laboratorio de Química	302	302	351	326	217	46	88	615	486	79	629	500	609	609	2050
Laboratorio de Prolog	244	244	168	308	109	0	0	36	38	48	90	32	12	12	133
Laboratorio de Cromatología y Espectroscopia	0	263	0	0	0	0	0	0	0	0	0	8	0	0	2
Laboratorio Convenio de Vitrogen	0	302	36	0	0	0	55	0	0	0	0	0	0	0	0

**5.3.2 Cantidad en horas de uso de laboratorios**

LABORATORIO	201801	201802	201901	201902	202001	202002	202101	202102	202201	202202	202301	202302	202401	202402	202501
Laboratorio de Fuentes de alimentación no convencionales (Acuicultura)	106	106	38	21	9	0	2	62	57	52	20	47	8	0	0

**Resumen Estadístico 2018-2024**

LABORATORIO	201801	201802	201901	201902	202001	202002	202101	202102	202201	202202	202301	202302	202401	202402	202501
Laboratorio de Fuentes de alimentación no convencionales (Acuicultura)	132	132	273	255	118	0	8	21	31	102	201	249	2	0	0
Laboratorio Planta Piloto de Biocombustible	3987	3987	485	137	60	0	0	4	0	69	48	58	12	12	68
Laboratorio de Ciencias Biológicas	14	14	27	29	25	12	26	6	11	203	163	210	163	163	205
Laboratorio de Electrónica	440	440	273	243	112	12	27	36	188	27	19	174	180	180	168
Laboratorio de Física	607	607	693	397	303	0	0	36	537	649	643	412	371	371	234
Laboratorio de Investigación Fitoquímica	155	155	462	152	161	0	12	60	55	12	9	11	0	0	16
Laboratorio de Fuentes de alimentación No Convencionales (Insectos)	142	142	251	253	107	0	0	21	31	102	111	98	0	0	78
Laboratorio de Ensayos de Ingeniería Civil	155	155	462	152	161	0	12	60	55	12	27	14	40	40	41
Laboratorio de Geotecnia	110	110	102	262	41	0	12	21	243	12	42	16	53	53	49
Laboratorio de Hidráulica	773	773	172	172	9	0	0	21	51	6	90	23	40	40	21
Laboratorio de Aprovechamiento de subproductos	0	306	0	0	0	0	0	18	18	18	0	0	18	18	0
Laboratorio de Ingredientes Naturales	2608	2608	100,5	70	39	0	0	0	6	35	66	50	84	84	42
Laboratorio de Investigación Instrumentación Analítica	21	21	39	27	17	0	0	0	12	18	0	6	0	0	18
Laboratorio de Investigación: Calidad y Análisis	12	12	13	13	4	0	0	0	6	5	3	2	0	0	0
Laboratorio de Investigación y Desarrollo Metrológico	15	15	41	72	12	0	0	12	12	15	26	24	10	10	11
Laboratorio de Investigación: Ciencias Veterinarias	10	10	22	11	21	0	0	0	6	0	2	2	0	0	0
Laboratorio de Prácticas Veterinarias	121	121	121	48	103	0	75	172	111	75	184	167	236	236	227
Laboratorio de Fisiología y Patología CIDT	127	127	159	293	59	0	60	0	88	60	24	64	0	0	0
Laboratorio de Parasitología y Enfermedades parasitarias	96	96	107	141	44	0	0	76	52	0	0	0	50	50	104
Laboratorio de Reproducción CIDT	10	10	59	26	21	0	0	0	9	9	0	0	0	0	0
Laboratorio de Ciencias Físicas aplicadas - Facatativá	744	744	208	196	110	0	4	48	139	4	102	151	244	244	281
Laboratorio de Microbiología y zona de preparación	11	10	246	553	73	42	45	230	230	0	102	0	230	230	225
Laboratorio de Anatomía	24	744	395	356	177	0	30	96	96	96	37	0	96	96	1311,8
Laboratorio de Morfofisiología	0	306	0	0	0	0	0	18	18	18	0	0	18	18	13
Laboratorio de Neumática	545	545	188	288	89	0	0	26	104	60	99	84	0	0	248
Laboratorio de Procesos Ambientales	71	441	0	0	0	0	0	24	24	24	0	0	24	24	11
Laboratorio de Logística Aplicada	113	545	0	0	0	0	0	0	0	0	0	0	0	0	43
Laboratorio de Tecnologías emergentes	6	0	0	0	0	0	0	0	0	0	0	0	0	0	22
Laboratorio de Electroneumática	72	0	0	0	0	0	0	71	71	71	0	0	71	71	72
Laboratorio de Nutrición y Alimentación Animal	464	464	426	216	97	30	75	134	325	75	479	169	292	292	209
Laboratorio de Pavimentos y materiales	140	140	106	645	56	0	15	94	111	15	18	67	6	6	6
Laboratorio de Materiales de Construcción	95	464	0	0	0	0	0	72	72	72	0	0	72	72	20
Laboratorio de Ciencias de los Materiales	366	140	0	0	0	0	0	42	42	42	0	0	42	42	16
Laboratorio de análisis sensorial	88	0	19	12	10	0	0	3	3	3	0	0	3	3	2

**FUNDACIÓN UNIVERSITARIA AGRARIA DE COLOMBIA - UNIAGRARIA**

LABORATORIO	201801	201802	201901	201902	202001	202002	202101	202102	202201	202202	202301	202302	202401	202402	202501
Laboratorio de Planta Piloto de Procesos	267	267	238	368	42	19	13	42	113	19	188	106	141	141	301
Laboratorio de Química	390	390	554	727	99	20	60	238	720,5	54	1005	981	928	928	222
Laboratorio de Prologo	253	253	201	258	77	0	0	64	117	73	122	68	110	110	302
Laboratorio de Cromatología y Espectroscopia	0	166	0	0	0	0	0	1	0	0	0	0	0	0	1
Laboratorio Convenio de VITROGEN	0	390	63	0	0	0	35	0	0	0	0	0	0	0	0

**5.3.3 Convenios para laboratorios**

Código de Convenio / Contrato	Nombre del Convenio / Contrato	Nombre de la Entidad Contraparte	Objeto del Convenio / Contrato
CV-MR-N-PR-191-028	Convenio de cooperación institucional celebrado entre la Fundación Universitaria Agraria de Colombia - <b>UNIAGRARIA</b> y ALPINA Productos Alimenticios S. A	ALPINA Productos Alimenticios S. A	Establecer las bases generales de una cooperación interinstitucional que permita la prestación de servicios mutuos que se reflejen en beneficios para las entidades suscriptoras del presente convenio, aunando esfuerzos y recursos interinstitucionales en programas de interés común
CV-MR-N-PB-221-011	Convenio marco de cooperación interinstitucional entre Tecnicompost y <b>UNIAGRARIA</b>	Tecnicompost	Establecer las bases generales de una cooperación interinstitucional que permita la prestación de servicios mutuos que se reflejen en beneficios para las entidades suscriptoras del presente convenio, aunando esfuerzos y recursos interinstitucionales en programas de interés común
CV-MR-I-PR-191-024	Convenio de cooperación celebrado entre Labs - Land Experimentia, SL y <b>UNIAGRARIA</b>	LABS - LAND	Que <b>UNIAGRARIA</b> tiene interes en colaborar con LABSLAND en el diseño, desarrollo y explotación de diferentes laboratorios remotos orientados al aprendizaje de los alumnos
CV-MR-N-PB-211-031	Convenio marco de cooperación institucional entre la Corporación de Educación del Norte del Tolima - COREDUCCIÓN y <b>UNIAGRARIA</b>	Corporación de Educación del Norte del Tolima - COREDUCCIÓN	Establecer las bases generales de una cooperación interinstitucional que permita la prestación de servicios mutuos que se reflejen en beneficios para las entidades suscriptoras del presente convenio, aunando esfuerzos y recursos interinstitucionales en programas de interés común
CV-MR-N-PR-172-066	Convenio marco de cooperación interinstitucional entre la Fundación Universitaria Agraria de Colombia - <b>UNIAGRARIA</b> y Festo S.A.S	Festo S.A.S	Las instituciones firmantes de este convenio acuerdan establecer las bases de una relación que permita desarrollar proyectos conjuntos relacionados con el mejoramiento de los procesos productivos de las empresas

### 7.3 ACTIVIDADES DE COOPERACIÓN Y CONVENIOS

Convenios activos y actividades de cooperación académica desarrollados con instituciones de reconocimiento nacional e internacional. La institución actualmente cuenta con más de 22 convenios de cooperación activos suscritos con aliados del exterior y más de 200 con organizaciones e instituciones del país para promover acciones conjuntas de formación, investigación y extensión a través de procesos de movilidad estudiantil y docente en doble vía, prácticas estudiantiles entrantes y salientes, trabajos conjuntos, proyectos con comunidades, proyectos de investigación, eventos nacionales e internacionales, entre otros: “Relación de convenios internacionales y nacionales” Como resultado de la suscripción de estos convenios **UNIAGRARIA** ha logrado consolidar relaciones interinstitucionales a mediano y largo plazo, las cuales se han fortalecido al generar espacios académicos de interacción entre docentes, estudiantes, empresas, comunidades, organizaciones públicas y privadas u otras IES pares a través de los diferentes espacios académicos enunciados o por la participación en redes nacionales e internacionales con el propósito de aportar al logro de objetivos comunes.

Dentro de los principales convenios se encuentran: Convenios marco **UNIAGRARIA** Acompaña: Municipio de Tocancipá, Tena, Sopó, Chía, Cota, Sesquilé, Cachipay, Tabio y Anolaima; Acuerdos práctica académica - judicatura: en los municipios de Manta, La Vega, Suesca, Tenjo, Villeta, Garagoa, Nemocón, Tausa, Guayabal de Síquima y Caparrapí; así como Federación Colombiana de Ganaderos FEDEGAN Fondo Nacional del Ganado FNG, Federación Colombiana de Productores de Papa - FEDEPAPA, Instituto Distrital de Protección y Bienestar Animal IDPYBA, Centro de Investigaciones Paleontológicas de Villa de Leyva, y más de 10 colegios a nivel Bogotá y Cundinamarca.

Durante la vigencia 2018 – 2024, la Institución suscribió los siguientes convenios:

AÑO	CONVENIOS SUSCRITOS
2018	18 internacionales y 61 nacionales
2019	5 internacionales y 70 nacionales
2020	4 internacionales y 46 nacionales (inicio de la pandemia)
2021	1 internacional y 68 nacionales
2022	8 internacionales y 90 nacionales
2023	14 internacionales y 100 nacionales
2024	11 internacionales y 134 nacionales
202501	1 internacional y 59 nacionales

## 8.2 TASA DE DESERCIÓN

### 8.2.1 Deserción por cohorte en UNIAGRARIA

Ciclo Admi	S1	S2	S3	S4	S5	S6	S7	S8	S9	S10
201801	9,93%	17,83%	21,44%	25,06%	27,31%	28,89%	31,38%	32,96%	34,76%	45,82%
201802	12,41%	18,61%	25,18%	28,47%	28,83%	32,12%	33,58%	35,40%	41,97%	
201901	13,41%	18,29%	20,49%	22,68%	26,10%	27,80%	30,00%	32,68%		
201902	12,03%	23,31%	27,07%	33,08%	34,59%	36,09%	42,48%			
202001	11,31%	15,94%	21,85%	23,65%	25,45%	28,53%				
202002	28,47%	42,34%	45,26%	48,91%	51,82%					
202101	12,55%	17,34%	21,77%	25,46%						
202102	17,05%	21,97%	27,54%							
202201	9,12%	16,18%								
202202	16,21%									
Promedio	14,25%	21,34%	25,53%	27,89%	30,23%	30,02%	31,92%	32,97%	34,14%	37,35%

### 8.2.2 Deserción por periodos en UNIAGRARIA

Periodo	Deserción	Ausentismo	Deserción con Egre	Ausentismo con Egres
201801	10,0%	90,0%	11,1%	88,9%
201802	12,3%	87,7%	14,0%	86,0%
201901	11,0%	89,0%	12,4%	87,6%
201902	12,3%	87,7%	14,0%	86,0%
202001	11,1%	88,9%	12,5%	87,5%
202002	12,6%	87,4%	14,4%	85,6%
202101	13,8%	86,2%	16,0%	84,0%
202102	12,7%	87,3%	14,6%	85,4%
202201	15,0%	85,0%	17,7%	82,3%
202202	12,5%	87,5%	14,3%	85,7%
202301	11,9%	88,1%	13,5%	86,5%
202302	14,1%	85,9%	16,4%	83,6%
PROMEDIO	12,4%	87,6%	14,2%	85,8%

### 8.2.3 Deserción anual en UNIAGRARIA

PROG	BZOO	BOIC	BIAL	BDER	BIIN	BCON	BAFI	BIAG	BIME	BVET	BIAM
201801	10,2%	8,9%	8,3%	9,6%	11,4%	12,9%	16,2%	4,1%	10,7%	7,8%	
201802	9,0%	7,6%	7,7%	12,5%	13,3%	21,8%	15,3%	13,6%	14,1%	7,8%	
201901	91,9%	0,0%	0,0%	0,0%	0,0%	0,0%	0,0%	0,0%	0,0%	0,0%	
201902	18,5%	8,6%	7,8%	13,0%	11,6%	17,7%	19,4%	6,5%	14,4%	5,5%	
202001	13,8%	8,7%	11,5%	9,2%	10,4%	21,2%	14,4%	6,0%	11,4%	7,7%	8,3%
202002	12,6%	11,5%	10,7%	10,0%	10,1%	23,0%	14,3%	16,7%	10,6%	8,5%	10,5%
202101	18,3%	14,5%	9,3%	11,2%	13,7%	19,8%	23,4%	9,3%	13,8%	9,8%	9,1%
202102	13,7%	11,9%	3,9%	14,0%	12,7%	20,8%	21,0%	15,5%	16,2%	7,2%	3,1%
202201	13,1%	13,1%	14,7%	14,0%	13,7%	21,3%	22,1%	16,2%	13,6%	11,7%	11,6%
202202	17,7%	13,7%	10,2%	13,7%	12,3%	14,1%	14,3%	9,6%	12,1%	9,1%	11,1%
202301	12,6%	10,7%	8,9%	14,2%	11,2%	12,1%	21,3%	8,3%	5,9%	10,3%	15,8%
202302	14,4%	13,4%	16,7%	16,8%	13,5%	12,5%	22,7%	10,2%	11,1%	9,2%	14,1%

## 8.2.4 Tasa deserción promedio acumulada en UNIAGRARIA

SIGLA	S1	S2	S3	S4	S5	S6	S7	S8	S9	S10
BAFI	11,8%	18,1%	21,9%	24,7%	26,9%	28,6%	30,6%	31,9%	32,2%	34,0%
BCON	14,4%	20,2%	23,6%	27,0%	28,8%	30,1%	31,2%	31,7%	32,8%	33,6%
BDER	12,9%	18,7%	23,4%	26,1%	27,9%	29,1%	30,6%	31,4%	32,9%	35,2%
BIAG	15,7%	22,1%	26,8%	29,6%	32,3%	33,2%	34,4%	34,4%	36,0%	36,4%
BIAL	10,9%	17,6%	22,2%	26,7%	28,0%	28,7%	31,0%	31,1%	32,9%	34,5%
BIAM	10,9%	15,5%	25,5%	36,2%	43,1%	33,3%	30,0%	33,3%		
BIIN	13,4%	20,2%	25,0%	29,9%	33,1%	34,9%	36,6%	38,1%	39,1%	40,3%
BIME	8,6%	14,9%	18,0%	20,4%	22,4%	23,7%	25,1%	25,6%	26,8%	28,4%
BOIC	9,2%	15,0%	19,6%	22,9%	24,9%	26,6%	28,0%	29,1%	30,0%	31,6%
BVET	7,9%	15,2%	20,2%	24,0%	27,6%	29,2%	32,2%	34,4%	35,6%	38,8%
BZOO	15,0%	24,4%	30,6%	35,2%	38,3%	41,0%	43,1%	44,5%	45,9%	48,5%
FDER	12,9%	18,7%	23,4%	26,1%	27,9%	29,1%	30,6%	31,4%	32,9%	35,2%
FAIC	9,2%	15,0%	19,6%	22,9%	24,9%	26,6%	28,0%	29,1%	30,0%	31,6%
FIME	8,6%	14,9%	18,0%	20,4%	22,4%	23,7%	25,1%	25,6%	26,8%	28,4%
PROMEDIO	11,5%	17,9%	22,7%	26,6%	29,2%	29,8%	31,2%	32,3%	33,4%	35,1%

## 8.2.5 Tasa de graduación en UNIAGRARIA

SIGLA	S2	S3	S4	S5	S6	S7	S8	S9	S10
BAFI	0,1%	0,1%	0,2%	0,3%	0,6%	4,5%	6,6%	9,9%	19,5%
BCON			0,1%	0,5%	1,3%	4,3%	5,8%	8,2%	14,9%
BDER			0,0%	0,1%	1,1%	4,6%	8,8%	13,8%	18,2%
BIAG			0,5%	1,3%	1,6%	1,3%	2,5%	1,5%	2,5%
BIAL				0,7%	2,2%	5,2%	8,9%	10,9%	13,6%
BIAM				4,6%	6,4%	9,7%			
BIIN				0,7%	2,0%	3,5%	5,7%	8,1%	11,4%
BIME					1,5%	2,5%	5,8%	8,8%	12,1%
BOIC			0,8%	2,6%	5,3%	7,6%	11,0%	14,0%	18,0%
BVET						0,2%	0,2%	0,3%	0,7%
BZOO	0,1%	0,1%	0,1%	0,1%	0,1%	1,1%	2,8%	3,3%	5,1%
PROMEDIO	0,1%	0,1%	0,3%	1,1%	2,0%	4,0%	6,1%	8,5%	12,2%

## 8.2.6 Tasa de supervivencia en UNIAGRARIA

SIGLA	S2	S3	S4	S5	S6	S7	S8	S9	S10
BAFI	84,9%	78,5%	74,3%	71,8%	69,3%	62,7%	58,9%	53,5%	36,9%
BCON	82,4%	75,8%	72,3%	68,6%	66,1%	61,4%	57,2%	51,0%	36,0%
BDER	83,6%	77,1%	71,9%	68,6%	66,1%	61,5%	52,3%	46,6%	41,3%
BIAG	81,2%	75,8%	68,7%	64,5%	62,3%	58,7%	59,3%	59,8%	57,8%
BIAL	87,3%	80,4%	74,4%	68,8%	64,9%	61,4%	57,2%	54,3%	49,6%
BIAM	86,4%	81,0%	68,2%	52,7%	46,8%	37,5%	61,1%	65,0%	33,3%
BIIN	83,8%	76,1%	71,9%	66,8%	61,3%	57,5%	53,5%	49,1%	43,9%
BIME	89,7%	82,2%	78,6%	75,2%	71,1%	66,3%	57,9%	53,8%	48,0%
BOIC	86,8%	80,0%	73,3%	67,1%	62,4%	59,1%	53,5%	49,9%	44,5%
BVET	88,9%	79,9%	76,2%	72,9%	68,8%	65,7%	64,6%	61,0%	58,9%
BZOO	82,4%	73,1%	66,6%	62,4%	58,6%	55,8%	52,0%	50,1%	45,4%

## FUNDACIÓN UNIVERSITARIA AGRARIA DE COLOMBIA - UNIAGRARIA

SIGLA	S2	S3	S4	S5	S6	S7	S8	S9	S10
PROMEDIO	0,1%	0,1%	0,3%	1,1%	2,0%	4,0%	6,1%	8,5%	12,2%

### 8.2.6 Tasa de ausentismo en UNIAGRARIA

AUSENTISMO	BZOO	BOIC	BIAL	BDER	BIIN	BCON	BAFI	BIAG	BIME	BVET	BIAL
201801	10,83%	15,25%	10,88%	13,08%	18,15%	20,73%	17,48%	19,10%	15,77%	10,48%	0,00%
201802	24,84%	15,65%	16,90%	18,40%	22,39%	26,80%	22,92%	10,39%	24,88%	8,88%	0,00%
201901	15,86%	14,48%	16,03%	13,53%	14,41%	29,93%	20,00%	7,14%	18,38%	11,57%	8,33%
201902	17,78%	16,24%	17,14%	13,71%	15,38%	31,97%	19,64%	19,05%	12,94%	10,17%	10,53%
202001	38,69%	22,32%	23,26%	14,59%	24,74%	28,45%	32,71%	22,68%	19,15%	22,34%	15,15%
202002	14,74%	20,77%	7,69%	17,71%	26,06%	29,17%	23,46%	16,49%	17,34%	9,41%	3,13%
202101	19,23%	19,05%	23,53%	21,89%	20,13%	29,79%	27,63%	23,81%	17,51%	14,99%	13,95%
202102	21,01%	24,17%	18,52%	20,55%	16,67%	23,91%	15,79%	13,83%	20,20%	13,17%	17,78%
202201	15,97%	14,00%	13,86%	20,80%	12,00%	19,78%	28,75%	10,31%	10,89%	13,43%	15,79%
202202	18,64%	20,43%	21,11%	25,00%	19,84%	22,73%	27,27%	17,35%	14,10%	13,91%	18,18%
202301	11,76%	13,23%	8,89%	19,71%	10,43%	12,50%	28,85%	10,09%	10,23%	11,69%	18,64%